

ထာဝရ နဒီအုပ်စု ကုမ္ပဏီများ (အများနှင့် သက်ဆိုင်သော) လီမိတက်

ဘဏ္ဍာရေးရှင်းတမ်းများ

၂၀၂၄ ခုနှစ် ဧပြီလ ၁ ရက်နေ့မှ ၂၀၂၄ခုနှစ် စက်တင်ဘာလ (၃၀) ရက် အထိ

ငွေကြေး - မြန်မာကျပ်ငွေ

MNA LIMITED

လက်မှတ်ပြုသည့်သူစာရင်းကိုင်များ အဖွဲ့

ထာဝရ နဒီအုပ်စု ကုမ္ပဏီများ (အများနှင့် သက်ဆိုင်သော) လီမိတက်

ဘဏ္ဍာရေးရှင်းတမ်းများ

မာတိကာ	စာမျက်နှာ
ဒါရိုက်တာများ၏ အစီရင်ခံစာ	၁ - ၂
ဒါရိုက်တာများ၏ တာဝန်ဖော်ပြချက်	၃
ပြင်ပစာရင်းစစ်အစီရင်ခံစာ	၄ - ၇
ဘဏ္ဍာရေးအခြေအနေပြရှင်းတမ်း	၈ - ၉
ဝင်ငွေအလုံးစုံပါဝင်သောရှင်းတမ်း	၁၀
အစုရှင်များ၏ ပိုင်ဆိုင်ခွင့်များပြောင်းလဲမှုရှင်းတမ်း	၁၁
ငွေသားစီးဆင်းမှုရှင်းတမ်း	၁၂
ဘဏ္ဍာရေးရှင်းတမ်းအပေါ် မှတ်စုများ	၁၃ - ၃၄



EVER FLOW RIVER GROUP PUBLIC CO., LTD.

7A, 7th Floor, EFR Building, No. 941, Corner of Shukhintha Mayopat Road and Myoma 11th Street, North 4th Ward, Thakayta Township, Yangon Region.

+951 5440 76, +951 5440 77, +959 8899 488 90

www.efrgroupmyanmar.com

www.facebook.com/efrgroup

ထာဝရ နဒီအုပ်စု ကုမ္ပဏီများ (အများနှင့် သက်ဆိုင်သော) လီမိတက်

ဒါရိုက်တာများ၏ အစီရင်ခံစာ

ကျွန်တော်များ အစီရင်ခံစာသည် ၂၀၂၄ ခုနှစ် ဧပြီလ ၁ ရက်နေ့မှ ၂၀၂၄ ခုနှစ် စက်တင်ဘာလ (၃၀) ရက် အထိ ကုန်ဆုံးသောနှစ်အတွက် ဖြစ်ပါသည်။

ကျွန်တော်များ၏ ထာဝရ နဒီအုပ်စု ကုမ္ပဏီများ (အများနှင့် သက်ဆိုင်သော) လီမိတက် ဒါရိုက်တာများ၏ အစီရင်ခံစာကို ယခု စာရင်းစစ် အစီရင်ခံစာ (Audit Report) နှင့်အတူ ၂၀၂၄ ခုနှစ် ဧပြီလ ၁ ရက်နေ့မှ ၂၀၂၄ ခုနှစ် စက်တင်ဘာလ (၃၀) ရက် အထိ ကုန်ဆုံးသောနှစ်အတွက် ပူးတွဲတင်ပြအပ်ပါသည်။

၁. ဒါရိုက်တာများ

ယခု အစီရင်ခံစာ ပေးပို့သော နေ့တွင် ကျွန်တော်များ ကုမ္ပဏီရှိ ဒါရိုက်တာများမှာ

- ၁။ ဦးကျော်လွင်ဦး မန်နေဂျင်းဒါရိုက်တာ
- ၂။ ဦးအောင်မင်းဟန် ဒါရိုက်တာ
- ၃။ ဦးမောင်မောင်ဦး ဒါရိုက်တာ
- ၄။ ဒေါ်ခင်ဆုံ ဒါရိုက်တာ

၂. အဓိက ပင်မ လုပ်ငန်းများ

ကုမ္ပဏီများ၏အဓိကလုပ်ငန်းများမှာအောက်ပါအတိုင်းဖြစ်ပါသည်။

- ၁။ ထောက်ပံ့ပို့ဆောင်ရေးဝန်ဆောင်မှုများ
- ၂။ နိုင်ငံတကာအဆင့်မီ ဂိုဒေါင်နှင့် ဖြန့်ဖြူးရေးလုပ်ငန်း
- ၃။ ပြည်ပပို့ကုန်ရောင်းဝယ်ရေးလုပ်ငန်း

၃. အမြတ်ဝေစုများ

ယခု အစီရင်ခံစာတင်ပြသော ဘဏ္ဍာနှစ်အတွင်း အမြတ်ဝေစုများ ထုတ်ဝေ ခွဲဝေပေးခဲ့ခြင်း မရှိပါ။

၄. အစုရှယ်ယာ ရွေးချယ်ခွင့်များ

ဘဏ္ဍာရေးနှစ်အတွင်း ကုမ္ပဏီ၏ မထုတ်ဝေသေးသော အစုရှယ်ယာများအား ရယူရန် Share Option ရွေးချယ်ခွင့်များကို ခွင့်ပြုထားခြင်းမရှိပါ။ ဘဏ္ဍာရေးနှစ်အတွင်း Share Option ရွေးချယ်ခွင့်များကို အသုံးပြု၍ ကုမ္ပဏီ၏ မထုတ်ဝေသေးသော အစုရှယ်ယာများကို ထုတ်ဝေထားခြင်းမရှိပါ။


၅. ကုမ္ပဏီ၏ ရရှိခဲ့ပြီးသော လုပ်ဆောင်ချက် ရလဒ်များ

ကျွန်တော်များ ကုမ္ပဏီ၏ ၂၀၂၄ ခုနှစ်၊ စက်တင်ဘာလ (၃၀) ရက်နေ့ရှိ ဘဏ္ဍာရေးအခြေအနေပြရှင်းတမ်းများနှင့် ၂၀၂၄ ခုနှစ် ဧပြီလ ၁ ရက်နေ့မှ ၂၀၂၄ ခုနှစ် စက်တင်ဘာလ (၃၀) ရက် အထိ ကုန်ဆုံးသောနှစ်အတွက် ဝင်ငွေအလုံးစုံ ပါဝင်သောရှင်းတမ်းများကို အစီရင်ခံစာ၏ စာမျက်နှာ နံပါတ် (၈) နှင့် (၁၀) များတွင် အသီးသီးဖော်ပြပေးထားပါသည်။

၆. လွတ်လပ်သောစာရင်းစစ်

ဘဏ္ဍာရေးရှင်းတမ်းများကို လွတ်လပ်သော ပြင်ပစာရင်းစစ်အဖွဲ့ဖြစ်သော " MNA LIMITED " မှ စစ်ဆေးခဲ့ပါသည်။

ဒါရိုက်တာများ ကိုယ်စား



ဒါရိုက်တာ
၂၀၂၄ခုနှစ်၊ ဒီဇင်ဘာလ (၂၇)ရက်



ဒါရိုက်တာ
၂၀၂၄ခုနှစ်၊ ဒီဇင်ဘာလ (၂၇)ရက်

Director
Ever Flow River Group Public Company Limited.

Director
Ever Flow River Group Public Company Limited.





EVER FLOW RIVER GROUP PUBLIC CO., LTD.

7A, 7th Floor, EFR Building, No. 941, Corner of Shukhintha Mayopat Road and Myoma 11th Street, North 4th Ward, Thakayta Township, Yangon Region.

+951 5440 76, +951 5440 77, +959 8899 488 90

www.efrgroupmyanmar.com

www.facebook.com/efrgroup

ထာဝရ နဒီအုပ်စု ကုမ္ပဏီများ (အများနှင့် သက်ဆိုင်သော) လီမိတက်

ဒါရိုက်တာများ၏ တာဝန်ဖော်ပြချက်

Board of Directors များ၏ ကိုယ်စား ကျွန်တော်များ ကုမ္ပဏီ၏ ဘဏ္ဍာရေးရှင်းတမ်းများနှင့်အတူ စာရင်းစစ်အစီရင်ခံစာအား ၂၀၂၄ ခုနှစ် ဧပြီလ ၁ ရက်နေ့မှ ၂၀၂၄ ခုနှစ် စက်တင်ဘာလ (၃၀) ရက် အထိ ကုန်ဆုံးသောနှစ်အတွက် ပူးတွဲတင်ပြ အပ်ပါသည်။

မြန်မာနိုင်ငံ ကုမ္ပဏီများ ဥပဒေ၏ Section 258 and Section 264 များအရ စာမျက်နှာ ၆ မှ ၃၂ အထိ ဖော်ပြထားသော ထာဝရ နဒီအုပ်စု ကုမ္ပဏီများ (အများနှင့် သက်ဆိုင်သော) လီမိတက် ၏ ၂၀၂၄ ခုနှစ်၊ စက်တင်ဘာလ (၃၀) ရက်နေ့ရှိ ဘဏ္ဍာရေးအခြေအနေပြရှင်းတမ်းနှင့် ဝင်ငွေအလုံးစုံပါဝင်သောရှင်းတမ်း၊ အစုရှယ်ယာရှင်များ၏ ပိုင်ဆိုင်ခွင့်များ ပြောင်းလဲမှုရှင်းတမ်း၊ ငွေသားစီးဆင်းမှု ရှင်းတမ်းများနှင့် အရေးပါသော စာရင်းဆိုင်ရာမူဝါဒများ အကျဉ်းချုပ် နှင့် အခြားရှင်းလင်းဖော်ပြထားသော မှတ်စုများပါဝင်သော ဘဏ္ဍာရေး ရှင်းတမ်းများသည် သင့်လျော်မှန်ကန်စွာ ရေးဆွဲဖော်ပြထားပါကြောင်း ကျွန်တော်များမှ ဖော်ပြ အစီရင်ခံအပ်ပါသည်။

အထက်ပါ အချက်များအပြင် ယခု အစီရင်ခံစာ ပေးပို့သော နေ့တွင် ကျွန်တော်များ ထာဝရ နဒီအုပ်စု ကုမ္ပဏီများ (အများနှင့် သက်ဆိုင်သော) လီမိတက် သည် ပေးရန်ရှိသော ကာလတို ကာလရှည် ပေးရန်တာဝန်များကို စေ့ရောက်သောအချိန် တွင် အပြည့်အဝ ပေးချေနိုင်ပါကြောင်း တင်ပြအပ်ပါသည်။

ဒါရိုက်တာများ ကိုယ်စား

ဒါရိုက်တာ

ထာဝရ နဒီအုပ်စု ကုမ္ပဏီများ (အများနှင့် သက်ဆိုင်သော) လီမိတက်

၂၀၂၄ခုနှစ်၊ ဒီဇင်ဘာလ (၂၇)ရက်

Director
Ever Flow River Group Public Company Limited.



ထာဝရ နဒီအုပ်စု ကုမ္ပဏီများ (အများနှင့် သက်ဆိုင်သော) လီမိတက်

ပြင်ပစာရင်းစစ်အစီရင်ခံစာ

ထာဝရ နဒီအုပ်စု ကုမ္ပဏီများ (အများနှင့် သက်ဆိုင်သော) လီမိတက် ၏ အစုရှယ်ယာရှင်များနှင့် ဒါရိုက်တာအဖွဲ့ဝင်များ သို့ ဘဏ္ဍာရေးရှင်းတမ်းများအပေါ် အစီရင်ခံခြင်း။

ဘဏ္ဍာရေးရှင်းတမ်းများ နှင့်စပ်လျဉ်းသည့် စာရင်းစစ်ဆေးမှုအပေါ် အစီရင်ခံစာ

စာရင်းစစ်ထင်မြင်ယူဆချက်

ကျွန်တော်များ စာရင်းစစ်အဖွဲ့သည် ထာဝရ နဒီအုပ်စု ကုမ္ပဏီများ (အများနှင့် သက်ဆိုင်သော) လီမိတက် ၏ ၂၀၂၄ ခုနှစ်၊ စက်တင်ဘာလ (၃၀) ရက်နေ့ရှိ ဘဏ္ဍာရေးအခြေအနေပြရှင်းတမ်း၊ ဝင်ငွေအလုံးစုံ ပါဝင်သောရှင်းတမ်း၊ အစုရှယ်ယာရှင်များ၏ ပိုင်ဆိုင်ခွင့်များ ပြောင်းလဲမှုရှင်းတမ်း၊ ငွေသားစီးဆင်းမှု ရှင်းတမ်းနှင့် အရေးပါသော စာရင်းဆိုင်ရာမူဝါဒများ အကျဉ်းချုပ် နှင့် အခြားရှင်းလင်း ဖော်ပြထားသော မှတ်စုများပါဝင်သော ဘဏ္ဍာရေးရှင်းတမ်းများကို စစ်ဆေးခဲ့ပြီးဖြစ်ပါသည်။

ပူးတွဲပါ ဘဏ္ဍာရေးရှင်းတမ်းများသည် ကုမ္ပဏီ၏ ၂၀၂၄ ခုနှစ်၊ စက်တင်ဘာလ (၃၀) ရက်နေ့ရှိ ဘဏ္ဍာရေး အခြေအနေ၊ ၂၀၂၄ ခုနှစ် ဧပြီလ ၁ ရက်နေ့မှ ၂၀၂၄ ခုနှစ် စက်တင်ဘာလ (၃၀) ရက် အထိ လုပ်ငန်းဆောင်ရွက်မှု ရလဒ်များနှင့် ငွေသားစီးဆင်းမှုများကို မြန်မာဘဏ္ဍာရေး အစီရင်ခံခြင်းဆိုင်ရာစံများ (Myanmar Financial Reporting Standards) နှင့် မြန်မာနိုင်ငံကုမ္ပဏီများဥပဒေပါ ပြဌာန်းချက်များနှင့်အညီ အခြေအနေအမှန်ကို သင့်တင့်လျောက်ပတ်စွာ ဖော်ပြထားကြောင်း ကျွန်တော်များ ထင်မြင်ယူဆပါသည်။

စာရင်းစစ်ထင်မြင်ယူဆချက်အတွက် အခြေခံမှု

ကျွန်တော်များ စာရင်းစစ်အဖွဲ့သည် နိုင်ငံတကာစာရင်းစစ်စံများနှင့်အညီ စစ်ဆေးမှုဆောင်ရွက်ခဲ့ပါသည်။ အဆိုပါစံများအရ ကျွန်တော်များအဖွဲ့၏ တာဝန်များကို ဤအစီရင်ခံစာ၏ ဘဏ္ဍာရေးရှင်းတမ်းများအပေါ် စာရင်းစစ်ဆေးခြင်းအတွက် စာရင်းစစ်၏ တာဝန်ကဏ္ဍတွင် ထပ်မံဖော်ပြထားပါသည်။ ကျွန်တော်များသည် International Ethics Standards Board for Accountants International Code of Ethics for Professional Accountants (including International Independence Standards) (IESBA Code) နှင့် မြန်မာနိုင်ငံတွင် ဘဏ္ဍာရေးရှင်းတမ်းများကို စာရင်းစစ်ဆေးခြင်းနှင့် သက်ဆိုင်သည့် ကျင့်ဝတ်သိက္ခာပိုင်းဆိုင်ရာ လိုအပ်ချက်များနှင့်အညီ ကုမ္ပဏီနှင့် သီးခြားလွတ်လပ်စွာ ရပ်တည်ခဲ့ပြီး၊ IESBA Code နှင့်အညီ ကျွန်တော်များအဖွဲ့အနေဖြင့် အခြားသော ကျင့်ဝတ်သိက္ခာပိုင်း ဆိုင်ရာ လိုအပ်ချက်များကို လိုက်နာဆောင်ရွက်ခဲ့ပါသည်။ ကျွန်တော်များရရှိခဲ့သော စာရင်းစစ် အထောက်အထားများသည် ကျွန်တော်များ၏ စာရင်းစစ်ထင်မြင်ယူဆချက်အတွက် အခြေပြုရန် လုံလောက်သင့်လျော်သည်ဟု ယုံကြည်ပါသည်။

ဘဏ္ဍာရေးရှင်းတမ်းများအတွက် စီမံအုပ်ချုပ်သူများနှင့် စီမံခန့်ခွဲမှု ကြီးကြပ်သူများ၏တာဝန်

ဘဏ္ဍာရေးရှင်းတမ်းများကို မြန်မာဘဏ္ဍာရေးအစီရင်ခံခြင်းဆိုင်ရာစံများ (Myanmar Financial Reporting Standards) နှင့် မြန်မာနိုင်ငံကုမ္ပဏီများဥပဒေပါ ပြဌာန်းချက်များနှင့်အညီ ပြုစုပြီး သင့်လျော်မှန်ကန်စွာ ရေးဆွဲဖော်ပြရန်မှာ စီမံအုပ်ချုပ်သူများ၏ တာဝန်ဖြစ်ပြီး လိမ်လည်မှု၊ မှားယွင်းမှုတို့ကြောင့် အရေးပါသော လွဲမှားဖော်ပြမှုများမှ ကင်းရှင်းသော ဘဏ္ဍာရေးရှင်းတမ်းများကို ရေးဆွဲနိုင်ရန်၊ လုပ်ငန်းတွင်း ထိန်းချုပ်မှုအစီအစဉ်ကို စီမံအုပ်ချုပ်သူများမှ ချမှတ်ထားရှိရန် လိုအပ်ပါသည်။

ဘဏ္ဍာရေးရှင်းတမ်းများကို ပြုစုရေးဆွဲရာတွင် စီမံအုပ်ချုပ်သူများသည် ကုမ္ပဏီကို ဖျက်သိမ်းရန် သို့မဟုတ် လုပ်ငန်းလည်ပတ်မှု ရပ်ဆိုင်းရန် ရည်ရွယ်မှုမရှိလျှင် သို့မဟုတ် ထိုသို့လုပ်ဆောင်ရန်မှလွဲ၍ လက်တွေ့ကျသော အခြားရွေးချယ်စရာမရှိမှု မရှိလျှင် ကုမ္ပဏီ၏ ဆက်လက်လုပ်ဆောင်နိုင်စွမ်း အကဲဖြတ်ခြင်း၊ ဆက်လက်လုပ်ဆောင်နိုင်မှု အခြေအနေနှင့် ပတ်သက်သည့်ကိစ္စများကို ထုတ်ဖော်ခြင်းနှင့် ဆက်လက်လုပ်ဆောင်နိုင်မှုနှင့် သက်ဆိုင်သည့် စာရင်းကိုင်မှုများကို အသုံးပြုခြင်းတို့သည် စီမံအုပ်ချုပ်သူများ၏ တာဝန်ဖြစ်ပါသည်။

စီမံခန့်ခွဲမှုကြီးကြပ်သူများ၏ တာဝန်သည် ကုမ္ပဏီ၏ ဘဏ္ဍာရေးအစီရင်ခံခြင်း လုပ်ငန်းစဉ်ကို ကြီးကြပ်ကွပ်ကဲရန် တာဝန်ရှိပါသည်။

ဘဏ္ဍာရေးရှင်းတမ်းများကို စစ်ဆေးခြင်းနှင့်စပ်လျဉ်းသည့် စာရင်းစစ်၏တာဝန်

ကျွန်ုပ်တို့၏ ရည်ရွယ်ချက်မှာ လိမ်လည်မှု၊ မှားယွင်းမှုကြောင့် ဘဏ္ဍာရေးရှင်းတမ်းများ တစ်ရပ်လုံးသည် အရေးပါသော မှားယွင်းစွာ ဖော်ပြမှုများမှ ကင်းရှင်းကြောင်း၊ ကျိုးကြောင်းဆီလျော် သေချာမှုရရှိရန်နှင့် ကျွန်တော်များ၏ စာရင်းစစ်ထင်မြင်ယူဆချက် ပါဝင်သော စာရင်းစစ်အစီရင်ခံစာကို ထုတ်ပြန်ရန်ဖြစ်ပါသည်။ ကျိုးကြောင်းဆီလျော်သေချာမှုဆိုသည်မှာ မြင့်မားသောအဆင့်သေချာမှုဖြစ်သော်လည်း နိုင်ငံတကာစာရင်းစစ်စံများနှင့်အညီ စာရင်းစစ်ဆေးရာတွင် တည်ရှိနေသော အရေးပါသည့် မှားယွင်းဖော်ပြချက်အား အမြဲတွေ့ရှိမည်ဟု အာမခံချက် ပေးခြင်းမဟုတ်ပါ။ မှားယွင်းဖော်ပြမှုများသည် လိမ်လည်မှု၊ မှားယွင်းမှုတို့ကြောင့် ဖြစ်ပေါ်လာနိုင်ပြီး မှားယွင်းဖော်ပြမှုများသည် တစ်ခုချင်း သို့မဟုတ် စုပေါင်းခြင်းအားဖြင့် ဘဏ္ဍာရေးရှင်းတမ်းများကို အသုံးပြုသူများ၏ စီးပွားရေးဆိုင်ရာ ဆုံးဖြတ်ချက်များကို ကျိုးကြောင်းဆီလျော်စွာ ဩဇာလွှမ်းမိုးနိုင်ခဲ့ပါက အရေးပါသည်ဟုထင်မြင်ယူဆပါသည်။

နိုင်ငံတကာစာရင်းစစ်စံများနှင့်အညီ စာရင်းစစ်ခြင်း၏ တစ်စိတ်တစ်ပိုင်းအနေဖြင့် ကျွန်တော်များသည် စာရင်းစစ်ဆေးမှု တစ်လျှောက် အတတ်ပညာပိုင်းဆိုင်ရာ ပိုင်းခြားချင့်ချိန်သုံးသပ်ခြင်းကို ကျင့်သုံးရန်နှင့် စစ်ဆေးခြင်းပညာဆိုင်ရာ သံသယ (skepticism) စိတ်ထားရှိရန် ဖြစ်ပါသည်။ ကျွန်ုပ်တို့သည်

- လိမ်လည်မှု၊ မှားယွင်းမှုကြောင့် ဘဏ္ဍာရေးရှင်းတမ်းများ၏ အရေးပါသော မှားယွင်းစွာဖော်ပြမှု အန္တရာယ်များအား ဖော်ထုတ်ရန်နှင့် အကဲဖြတ်ရန်၊ အဆိုပါအန္တရာယ်များအားတုံ့ပြန်သော စာရင်းစစ် လုပ်ထုံးလုပ်နည်းများ ရေးဆွဲဆောင်ရွက်ရန်၊ ကျွန်တော်များ၏ စာရင်းစစ်ထင်မြင်ယူဆချက်အတွက် အခြေခံမူပြုရန် လုံလောက်သင့်လျော်သော စာရင်းစစ်အထောက်အထားများ ရယူရန်ဖြစ်ပါသည်။ လိမ်လည်မှုကြောင့်ဖြစ်ပေါ်သော အရေးပါသည့် လွဲမှားဖော်ပြမှုများအား ဖော်ထုတ်မှု မပြုနိုင်ခြင်း အန္တရာယ်သည် မှားယွင်းမှုကြောင့်ဖြစ်ပေါ်သော အန္တရာယ်ထက် ပိုမိုကြီးမားပါသည်။ အကြောင်းရင်းမှာ လိမ်လည်မှုတွင် ပူးပေါင်းကြံစည်ခြင်း၊ အတုပြုလုပ်ခြင်း၊ ရည်ရွယ်ချက်ရှိရှိ ထိန်းချုပ်ထားခြင်း၊ လွဲမှားထွက်ဆိုခြင်း သို့မဟုတ် ဌာနတွင်းကြီးကြပ်မှု စနစ်အား သွေဖီခြင်းတို့ ပါဝင်နိုင်သောကြောင့် ဖြစ်ပါသည်။

- အခြေအနေနှင့် သင့်လျော်သော စာရင်းစစ်လုပ်ထုံးလုပ်နည်းများကို ရေးဆွဲရန် စာရင်းစစ်ဆေးခြင်းနှင့်သက်ဆိုင်သော ဌာနတွင်း ကြီးကြပ်မှု လုပ်ထုံးလုပ်နည်းများကို နားလည်သဘောပေါက်ရန် လိုအပ်သော်လည်း ကုမ္ပဏီ၏ဌာနတွင်း ကြီးကြပ်မှုစနစ်ထိရောက် မှုအပေါ် စာရင်းစစ်ထင်မြင်ယူဆချက်ပေးရန် မဟုတ်ပါ။
- စီမံအုပ်ချုပ်သူများမှပြုလုပ်သော စာရင်းခန့်မှန်းခြေများနှင့် သက်ဆိုင်ရာထုတ်ဖော်ချက်များ၏ ကျိုးကြောင်းဆီလျော်မှုနှင့် အသုံးပြုထားသော စာရင်းဆိုင်ရာ မူဝါဒများ သင့်လျော်မှုကို အကဲဖြတ်ပါသည်။
- စီမံအုပ်ချုပ်သူများမှ အသုံးပြုသည့် လုပ်ငန်းဆက်လက်လုပ်ဆောင်မှု စာရင်းအခြေခံမူ၏ သင့်လျော်မှုနှင့် ရယူထားသော စာရင်းစစ်အထောက်အထားများပေါ် မူတည်၍ ကုမ္ပဏီအနေဖြင့် လုပ်ငန်းဆက်လက် လုပ်ဆောင်နိုင်မှုအပေါ် ထင်ရှားသော သံသယများဖြစ်စေနိုင်သည့် အရေးပါသော မသေချာသည့် အဖြစ်အပျက် အခြေအနေရှိ/မရှိ သုံးသပ်ပါသည်။ အရေးပါသော မသေချာသည့် အခြေအနေရှိခဲ့သည်ဟု သုံးသပ်ပါက ကျွန်တော်များအနေဖြင့် ဘဏ္ဍာရေးရှင်းတမ်းများတွင် ပါရှိသော အဆိုပါ ထုတ်ဖော်ချက်အား စာရင်းစစ်အစီရင်ခံစာတွင် ရည်ညွှန်းဖော်ပြရန် လိုအပ်ပါသည်။ အကယ်၍ အဆိုပါ ဘဏ္ဍာရေး ရှင်းတမ်းများတွင်ပါရှိသော ထုတ်ဖော်ချက်များသည် လုံလောက်မှုမရှိပါက စာရင်းစစ်အစီရင်ခံစာတွင် ထုတ်ဖော်ပြသရန် လိုအပ်မည်ဖြစ်ပါသည်။ ကျွန်တော်များ၏ သုံးသပ်ချက်သည် စာရင်းစစ်အစီရင်ခံစာ ထုတ်ပြန်သည့်နေ့အထိ ရရှိထားသော စာရင်းစစ်အထောက်အထားများအပေါ် အခြေခံပါသည်။ သို့သော် အနာဂတ်အဖြစ်အပျက် သို့မဟုတ် အခြေအနေများသည် ကုမ္ပဏီအုပ်စုအား လုပ်ငန်းဆက်လက်လုပ်ဆောင်မှုကို ရပ်စဲရန် ဖြစ်ပေါ်စေနိုင်ပါသည်။
- ဘဏ္ဍာရေးရှင်းတမ်းများ၏ ထုတ်ဖော်ပြသချက်များအပါအဝင် ယေဘုယျတင်ပြမှု၊ ဖွဲ့စည်းမှု၊ ပါဝင်မှုများနှင့် ဘဏ္ဍာရေးရှင်း တမ်းများသည် အခြေခံလုပ်ဆောင်ချက်များနှင့် အဖြစ်အပျက်များအား သင့်လျော်သည့်ပုံစံဖြင့် တင်ပြထားခြင်းရှိ၊ မရှိ သုံးသပ်ပါသည်။

ကျွန်တော်များသည် စာရင်းစစ်ဆေးစဉ်အတွင်း တွေ့ရှိခဲ့သော ဌာနတွင်းကြီးကြပ်မှုစနစ်၏ အရေးပါသော အားနည်းချက်များ အပါအဝင် အရေးပါသော စာရင်းစစ်ဆေးတွေ့ရှိချက်များ၊ စာရင်းစစ်နယ်ပယ်နှင့် အချိန်အတိုင်းအတာ၊ အခြားကိစ္စရပ်များနှင့် စပ်လျဉ်း၍ စီမံခန့်ခွဲမှု ကြီးကြပ်သူများနှင့် ဆက်သွယ်ဆောင်ရွက်ခဲ့ပါသည်။

ကျွန်တော်များသည် အမှီအခိုကင်းခြင်းနှင့်ပတ်သက်၍ သက်ဆိုင်သော ကျင့်ဝတ်သိက္ခာပိုင်းဆိုင်ရာ လိုအပ်ချက်များကို လိုက်နာဆောင်ရွက်ပြီး ဖြစ်ကြောင်းနှင့် ကျွန်တော်များ၏အမှီအခိုကင်းခြင်းအပေါ် သက်ရောက်မှုရှိနိုင်သည်ဟု ကျိုးကြောင်း ဆီလျော်စွာယူဆ နိုင်သည့်ဆက်ဆံရေး များ၊ အခြားကိစ္စရပ်များအားလုံးနှင့် လိုအပ်ပါက ကျွန်တော်များ၏ အမှီအခိုကင်းခြင်းအပေါ် ခြိမ်းခြောက်မှု များကို ဖယ်ရှားရန်အတွက် အရေးယူဆောင်ရွက်ထားမှုနှင့် အကာအကွယ် ပြုလုပ်ထားမှုများကို ဆက်သွယ်ဆောင်ရွက်ရန်အတွက် တင်ပြချက် တစ်စောင်ကို စီမံခန့်ခွဲမှု ကြီးကြပ်သူများ သို့ ပေးပို့ပါသည်။

စီမံခန့်ခွဲမှုကြီးကြပ်သူများသို့ ဆက်သွယ်ဆောင်ရွက်ခဲ့သည့် ကိစ္စများအနက် လက်ရှိနှစ်၏ ဘဏ္ဍာရေးရှင်းတမ်းများကို စာရင်းစစ်ဆေးရာတွင် အရေးပါဆုံးသော ကိစ္စရပ်များကို အဓိကကျသော စာရင်းစစ်ဆေးခြင်းဆိုင်ရာ ကိစ္စရပ်များအဖြစ် သတ်မှတ်ထားပါသည်။ ဥပဒေ သို့မဟုတ် စည်းမျဉ်းများမှ အဆိုပါကိစ္စများနှင့်ပတ်သက်ပြီး အများပြည်သူသို့ ထုတ်ဖော်ခြင်းကို တားမြစ်ထားခြင်းမရှိပါက ကျွန်တော်များ၏ စာရင်းစစ်အစီရင်ခံစာတွင် ဤကိစ္စရပ်များကို ဖော်ပြထားပါသည်။ အဆိုပါကိစ္စရပ်များကို တင်ပြခြင်း၏ နောက်ဆက်တွဲ ဆိုးကျိုးများသည် အများပြည်သူရရှိမည့် အကျိုးစီးပွားထက်ပိုများနေသည့် အလွန်ရှားပါးသော အခြေအနေများတွင် ကျွန်တော်များ၏အစီရင်ခံစာတွင် အဆိုပါကိစ္စရပ်များကို မတင်ပြရန်ဆုံးဖြတ်ပါသည်။

အခြားဥပဒေနှင့် စည်းကမ်းချက်ဆိုင်ရာ လိုအပ်ချက်များအပေါ် အစီရင်ခံခြင်း

ကျွန်တော်များအဖွဲ့သည် မြန်မာနိုင်ငံကုမ္ပဏီများဥပဒေပါ ပြဌာန်းချက်များနှင့်အညီ

(၁) လိုအပ်သော သတင်းအချက်အလက်များနှင့် ရှင်းလင်းချက်များအားလုံးကို ရရှိပြီးဖြစ်ကြောင်း

(၂) ကုမ္ပဏီသည် မြန်မာနိုင်ငံကုမ္ပဏီများဥပဒေ ပုဒ်မ ၂၅၈ နှင့်အညီ ဘဏ္ဍာရေးဆိုင်ရာ မှတ်တမ်းများကို ထိန်းသိမ်းထားရှိကြောင်း အစီရင်ခံအပ်ပါသည်။



ဦးအောင်ဖြိုးမြတ် (ပီအေပီပီ ၁၄၂၀)

Managing Partner

MNA LIMITED

လက်မှတ်ရပြည်သူ့စာရင်းကိုင်များ အဖွဲ့

၂၀၂၄ခုနှစ်၊ ဒီဇင်ဘာလ (၂၇)ရက်

တာဝန် နှစ်အုပ်စု ကုမ္ပဏီများ (အများနှင့် သက်ဆိုင်သော) လီမိတက် နှင့် ၎င်း၏ လက်အောက်ခံ ကုမ္ပဏီများ

၂၀၂၄ ခုနှစ် စက်တင်ဘာလ (၃၀) ရက် အထိ ကုန်ဆုံးသောနှစ်အတွက် ဘဏ္ဍာရေးပေါင်းချုပ် ရှင်းတမ်း အခြေအနေ စုစည်းဖော်ပြချက်
 ငွေကြေး - မြန်မာကျပ်

	Note	၃၀-စက်တင်ဘာ-၂၀၂၄ မြန်မာကျပ်	၃၀-စက်တင်ဘာ-၂၀၂၃ မြန်မာကျပ်
ရပိုင်ခွင့်များ			
လက်ငင်းမဟုတ်သော ရပိုင်ခွင့်များ			
ပုံသေပိုင် ပစ္စည်း	၄	၄,၀၄၅,၅၄၂,၃၆၆.၀၉	၂,၆၄၅,၄၄၇,၇၇၉.၈၃
ထိတွေ့ကိုင်တွယ်မရသော ပစ္စည်း	၅	၇၈,၀၅၃,၃၆၃.၉၇	၈၅,၃၆၆,၇၈၉.၉၃
ကာလရှည် ရင်းနှီးမြုပ်နှံမှု	၆	၄,၇၂၂,၀၅၂,၂၁၄.၇၉	၄,၅၈၄,၂၈၄,၄၂၃.၀၄
အခြားသော ရပိုင်ခွင့်များ	၇	၃၉၁,၆၁၈,၀၀၀.၀၀	၃၉၁,၆၁၈,၀၀၀.၀၀
စုစုပေါင်း လက်ငင်းမဟုတ်သော ရပိုင်ခွင့်များ		၉,၂၃၂,၅၆၅,၉၄၄.၈၅	၇,၇၀၆,၇၁၆,၉၉၂.၈၀
လက်ငင်း ရပိုင်ခွင့်များ			
ကုန်လက်ကျန်များ	၈	၆၉၁,၃၀၈,၆၂၃.၀၆	၉,၆၇၂,၀၆၂.၁၀
ကုန်သွယ်မှု ရရန်ရှိများ	၉	၇,၄၅၅,၈၅၃,၂၉၉.၈၂	၄,၉၆၃,၀၁၈,၈၅၄.၈၅
အခြား ရရန်ရှိများ	၁၀	၁၂,၃၀၆,၆၈၄,၇၄၃.၅၄	၁၅,၂၈၁,၃၂၅,၅၄၁.၁၆
ကြိုတင်ပေးများ	၁၁	၅,၂၃၄,၀၀၁,၀၂၄.၅၇	၂,၇၅၄,၆၅၆,၃၅၂.၁၆
ငွေသားနှင့် ငွေသားနှင့် ညှိမျှသော လက်ကျန်များ	၁၂	၂,၀၂၉,၀၈၄,၅၄၆.၈၉	၃,၅၂၁,၅၅၇,၇၆၁.၀၉
စုစုပေါင်း လက်ငင်း ရပိုင်ခွင့်များ		၂၇,၇၁၆,၉၃၂,၂၃၇.၈၇	၂၆,၅၃၀,၂၃၀,၅၇၇.၃၆
စုစုပေါင်း ရပိုင်ခွင့်များ		၃၆,၉၄၄,၄၉၈,၁၈၂.၇၃	၃၄,၂၃၆,၉၄၇,၅၆၄.၁၆
ရင်းနှီးငွေနှင့် ပေးရန်တာဝန်များ			
ရင်းနှီးငွေ			
ထုတ်ဝေပြီး ရင်းနှီးငွေ		၁၃,၆၃၈,၅၉၉,၀၀၀.၀၀	၁၃,၆၃၈,၅၉၉,၀၀၀.၀၀
အရန်လက်ကျန်များ		၅၉၀,၈၄၄,၉၈၆.၂၅	၅၉၇,၀၆၁,၄၈၅.၉၄
အမြတ်လက်ကျန် စုစည်းမှုများ		၄,၈၉၂,၀၃၈,၀၉၆.၃၁	၃,၇၂၁,၃၆၈,၀၄၉.၆၆
မထိန်းချုပ်နိုင်သော အကျိုးစီးပွားများ		၂၇၇,၀၃၈,၃၄၆.၆၁	၂၄၄,၈၉၄,၂၆၃.၇၉
စုစုပေါင်း ရင်းနှီးငွေ		၁၉,၃၀၈,၅၂၀,၄၂၉.၁၇	၁၈,၂၀၁,၉၂၂,၇၉၉.၃၈
လက်ငင်းမဟုတ်သော ပေးရန်တာဝန်များ			
ကာလရှည် ချေးငွေများ	၁၃	၃,၀၁၅,၉၃၇,၇၀၀.၄၄	၃,၀၇၅,၈၁၈,၉၁၂.၇၀
စုစုပေါင်းလက်ငင်းမဟုတ်သော ပေးရန်တာဝန်များ		၃,၀၁၅,၉၃၇,၇၀၀.၄၄	၃,၀၇၅,၈၁၈,၉၁၂.၇၀
လက်ငင်း ပေးရန်တာဝန်များ			
ကုန်သွယ်မှုမှ ပေးရန်တာဝန်များ	၁၄	၄,၁၀၃,၆၀၂,၀၇၃.၃၄	၂,၇၃၄,၁၉၃,၁၆၈.၄၁
အခြား ပေးရန်တာဝန်များ	၁၅	၉,၀၀၄,၅၇၉,၅၈၄.၃၄	၉,၇၆၃,၆၅၃,၆၆၈.၄၂
အခြားပေးရန်နှင့် လျာထားချက်များ	၁၆	၁,၄၃၁,၅၅၈,၃၉၅.၅၆	၄၆၁,၃၅၉,၀၁၅.၂၅
စုစုပေါင်းလက်ငင်း ပေးရန်တာဝန်များ		၁၄,၅၃၉,၇၄၀,၀၅၃.၂၄	၁၂,၉၅၉,၂၀၅,၈၅၂.၀၈
စုစုပေါင်း ရင်းနှီးငွေနှင့် ပေးရန်တာဝန်များ		၃၆,၉၄၄,၄၉၈,၁၈၂.၇၃	၃၄,၂၃၆,၉၄၇,၅၆၄.၁၆

See Accompanying Notes to these Consolidated Financial Statements

Authenticated by:

 (1)

Director
Ever Flow River Group Public Company Limited.



(2)



Director
Ever Flow River Group Public Company Limited.

ထာဝရ နဒီအုပ်စု ကုမ္ပဏီများ (အများနှင့် သက်ဆိုင်သော) လီမိတက် နှင့် ၎င်း၏ လက်အောက်ခံ ကုမ္ပဏီများ

၂၀၂၄ ခုနှစ် စက်တင်ဘာလ (၃၀) ရက် အထိ ကုန်ဆုံးသောနှစ်အတွက် ဘဏ္ဍာရေးပေါင်းချုပ် ရှင်းတမ်း အခြေအနေ စုစည်းဖော်ပြချက် (ဆက်လက် ဖော်ပြချက်)

ငွေကြေး - မြန်မာကျပ်

	Note	၃၀-စက်တင်ဘာ-၂၀၂၄ မြန်မာကျပ်	၃၀-စက်တင်ဘာ-၂၀၂၃ မြန်မာကျပ်
(က) ရှယ်ယာတစ်စောင် အခြေခံ ရခွင့်များ			
အမြတ်/ အရှုံး ခွဲဝေမှု			
ကုမ္ပဏီ၏ အစုရှင်များ		၉၆၈,၇၃၆,၁၆၈.၈၈	၂၀၁,၁၀၇,၇၉၈.၆၃
ပျမ်းမျှထားသော သာမန် ရှယ်ယာ		၁၉,၉၇၇,၂၂၃.၀၀	၁၉,၉၇၇,၂၂၃.၀၀
အရေအတွက်			
အခြေခံကျသော ရှယ်ယာတစ်စု၏ အမြတ်		၄၈.၄၉	၁၀.၀၇
(ခ) လျော့ချပြီးသော ရှယ်ယာတစ်စု၏ ဝင်ငွေ			
အမြတ်/ အရှုံး ခွဲဝေမှု		၉၆၈,၇၃၆,၁၆၈.၈၈	၂၀၁,၁၀၇,၇၉၈.၆၃
ကုမ္ပဏီ၏ အစုရှင်များ			
ငွေချေးစာချုပ်တွင် အတိုးနှုန်း			
လျော့ချရန် အသုံးပြုသော အမြတ်/ အရှုံး		၉၆၈,၇၃၆,၁၆၈.၈၈	၂၀၁,၁၀၇,၇၉၈.၆၃
ရှယ်ယာ တစ်စု၏ ဝင်ငွေ			
ပျမ်းမျှထားသော သာမန် ရှယ်ယာ		၁၉,၉၇၇,၂၂၃.၀၀	၁၉,၉၇၇,၂၂၃.၀၀
အရေအတွက်			
ညှိနှိုင်းချက်များ			
အသွင်ပြောင်းလဲနိုင်သော ချေးငွေ		-	-
ရှယ်ယာ အဖြစ် ရွေးချယ်ခွင့်		-	-
		၁၉,၉၇၇,၂၂၃.၀၀	၁၉,၉၇၇,၂၂၃.၀၀
လျော့ချပြီးသော ရှယ်ယာတစ်စု၏ ဝင်ငွေ		၄၈.၄၉	၁၀.၀၇

ထားရာ နဒီအုပ်စု ကုမ္ပဏီများ (အများနှင့် သက်ဆိုင်သော) လီမိတက် နှင့် ၎င်း၏ လက်အောက်ခံ ကုမ္ပဏီများ

၂၀၂၄ ခုနှစ် ဧပြီလ ၁ ရက်နေ့မှ ၂၀၂၄ ခုနှစ် စက်တင်ဘာလ (၃၀) ရက် အထိ ကုန်ဆုံးသောနှစ်အတွက် ဝင်ငွေ အလုံးစုံ ပါဝင်သော ရှင်းတမ်း ပေါင်းချုပ်

ငွေကြေး - မြန်မာကျပ်

	Note	၃၀-စက်တင်ဘာ-၂၀၂၄ မြန်မာကျပ် ၆ လစာ အတွက်	၃၀-စက်တင်ဘာ-၂၀၂၃ မြန်မာကျပ် ၆ လစာ အတွက်
ဝင်ငွေ	၁၇	၄၃,၅၂၉,၇၀၇,၀၀၉.၅၄	၁၄,၈၁၂,၆၃၉,၁၂၇.၀၃
တိုက်ရိုက် ကုန်ချစရိတ်များ	၁၈	(၃၉,၁၄၅,၅၆၃,၈၈၄.၈၅)	(၁၂,၄၆၉,၁၈၆,၂၂၂.၅၃)
အကြမ်း အမြတ်		၄,၃၈၄,၁၄၃,၁၂၄.၆၉	၂,၃၄၃,၄၅၂,၉၀၄.၄၉
အခြား ဝင်ငွေ	၁၉	၇၇၆,၁၈၈,၈၀၀.၇၆	၉၉၉,၇၈၇,၀၅၅.၁၃
စီမံခန့်ခွဲမှု စရိတ်များ	၂၀	(၃,၈၂၄,၁၉၈,၇၀၈.၁၈)	(၂,၇၂၈,၈၀၂,၂၂၈.၇၉)
လုပ်ငန်း ကြော်ငြာ စရိတ်များ	၂၁	(၈၇,၁၃၉,၆၀၇.၀၀)	(၅၇,၅၃၈,၆၄၆.၅၀)
တွဲဘက် ကုမ္ပဏီ၏ အမြတ်/ (အရှုံး) ဝေပုံ	၂၂	၁၃၆,၄၂၉,၆၆၆.၆၁	(၅၆,၃၀၉,၈၄၁.၇၂)
လုပ်ငန်း လည်ပတ် အမြတ်		၁,၃၈၅,၄၂၃,၂၇၆.၈၈	၅၀၀,၅၈၉,၂၄၂.၆၃
ဘဏ္ဍာရေး ကုန်ကျစရိတ်များ	၂၃	(၉၂,၇၉၈,၉၆၈.၃၄)	(၉၅,၄၉၅,၈၅၉.၁၁)
အခွန်မလျာထားမီ အမြတ်		၁,၂၉၂,၆၂၄,၃၀၈.၅၄	၄၀၅,၀၉၃,၃၈၃.၅၂
ဝင်ငွေခွန်	၂၄	(၂၉၄,၃၂၀,၄၄၀.၉၇)	(၁၇၂,၉၃၅,၃၉၆.၁၀)
အခွန်လျာပြီးနောက် အမြတ်		၉၉၈,၃၀၃,၈၆၇.၅၇	၂၃၂,၁၅၇,၉၈၇.၄၂
အခြား ဘက်စုံဝင်ငွေ		-	(၃၀.၂၄)
စုစုပေါင်း အလုံးစုံဝင်ငွေ		၉၉၈,၃၀၃,၈၆၇.၅၇	၂၃၂,၁၅၇,၉၅၇.၁၈
အမြတ်/ အရှုံး ခွဲဝေမှုများ			
ထိန်းချုပ်နိုင်သော အကျိုးစီးပွားများ		၉၆၈,၇၃၆,၁၆၈.၈၈	၂၀၁,၁၀၇,၇၉၈.၆၃
မထိန်းချုပ်နိုင်သော အကျိုးစီးပွားများ		၂၉,၅၆၇,၆၉၈.၆၉	၃၁,၀၅၀,၁၅၈.၅၅
အလုံးစုံဝင်ငွေ ခွဲဝေမှုများ			
ထိန်းချုပ်နိုင်သော အကျိုးစီးပွားများ		၉၆၈,၇၃၆,၁၆၈.၈၈	၂၀၁,၁၀၇,၇၉၈.၆၃
မထိန်းချုပ်နိုင်သော အကျိုးစီးပွားများ		၂၉,၅၆၇,၆၉၈.၆၉	၃၁,၀၅၀,၁၅၈.၅၅
		၉၉၈,၃၀၃,၈၆၇.၅၇	၂၃၂,၁၅၇,၉၅၇.၁၉

See Accompanying Notes to these consolidated Financial Statements

(1)


Director
Ever Flow River Group Public Company Limited.



(2)


Director
Ever Flow River Group Public Company Limited.

ထာဝရ နဒီအုပ်စု ကုမ္ပဏီများ (အများနှင့် သက်ဆိုင်သော) လီမိတက် နှင့် ၎င်း၏ လက်အောက်ခံ ကုမ္ပဏီများ

၂၀၂၄ ခုနှစ် ဧပြီလ ၁ ရက်နေ့မှ ၂၀၂၄ ခုနှစ် စက်တင်ဘာလ (၃၀) ရက် အထိ ကုန်ဆုံးသောနှစ်အတွက် အစုရှင်များ၏ ပိုင်ဆိုင်မှု ပြောင်းလဲမှု ရှင်းတမ်း ပေါင်းချုပ်

ငွေကြေး - မြန်မာကျပ်

	ထုတ်ဝေပြီး ရင်းနှီးငွေ မြန်မာကျပ်	အရန်လက်ကျန်များ မြန်မာကျပ်	အမြတ်လက်ကျန် စုစည်းမှု မြန်မာကျပ်	မထိန်းချုပ်နိုင်သော အကျိုးစီးပွားများ မြန်မာကျပ်	စုစုပေါင်း မြန်မာကျပ်
၂၀၂၄ ခုနှစ်၊ ဧပြီလ (၁) ရက်နေ့ ရှိ စာရင်းဖွင့် လက်ကျန် နှစ်အတွင်း အမြတ်	၁၃,၆၃၈,၅၉၉,၀၀၀.၀၀ -	၅၉၀,၈၄၄,၉၈၆.၂၅ -	၃,၉၂၃,၃၀၀,၉၂၇.၄၃ ၉၆၈,၇၃၆,၁၆၈.၈၈	၂၄၇,၄၇၀,၆၄၇.၉၂ ၂၉,၅၆၇,၆၉၈.၆၉	၁၈,၄၀၀,၂၁၆,၅၆၁.၆၀ ၉၉၈,၃၀၃,၈၆၇.၅၇
၂၀၂၄ ခုနှစ်၊ စက်တင်ဘာလ (၃၀) ရက်နေ့ ရှိ စာရင်းပိတ် လက်ကျန်	၁၃,၆၃၈,၅၉၉,၀၀၀.၀၀	၅၉၀,၈၄၄,၉၈၆.၂၅	၄,၈၉၂,၀၃၈,၀၉၆.၃၁	၂၇၇,၀၃၈,၃၄၆.၆၁	၁၉,၃၉၈,၅၂၀,၄၂၉.၁၇

၂၀၂၄ ခုနှစ် ဧပြီလ ၁ ရက်နေ့မှ ၂၀၂၄ ခုနှစ် စက်တင်ဘာလ (၃၀) ရက် အထိ ကုန်ဆုံးသောနှစ်အတွက် ကုန်ဆုံးသောနှစ်အတွက် အစုရှင်များ၏ ပိုင်ဆိုင်မှု ပြောင်းလဲမှု ရှင်းတမ်း ပေါင်းချုပ်

ငွေကြေး - မြန်မာကျပ်

	ထုတ်ဝေပြီး ရင်းနှီးငွေ မြန်မာကျပ်	အရန်လက်ကျန်များ မြန်မာကျပ်	အမြတ်လက်ကျန် စုစည်းမှု မြန်မာကျပ်	မထိန်းချုပ်နိုင်သော အကျိုးစီးပွားများ မြန်မာကျပ်	စုစုပေါင်း မြန်မာကျပ်
၂၀၂၃ ခုနှစ်၊ ဧပြီလ (၁) ရက်နေ့ ရှိ စာရင်းဖွင့် လက်ကျန် နှစ်အတွင်း အမြတ်/ အရှုံး	၁၃,၆၃၈,၅၉၉,၀၀၀.၀၀ -	၅၉၇,၀၆၁,၅၁၆.၁၈ -	၄,၂၈၅,၀၈၀,၅၁၈.၀၃ ၂၀၁,၁၀၇,၇၉၈.၆၃	၂၁၃,၈၄၄,၀၇၅.၀၀ ၃၁,၀၅၀,၁၈၈.၇၉	၁၈,၇၃၄,၅၈၅,၁၀၉.၂၂ ၂၃၂,၁၅၇,၉၈၇.၄၂
အမြတ်ဝေစု	-	-	(၇၆၄,၈၂၀,၂၆၇.၀၀)	-	(၇၆၄,၈၂၀,၂၆၇.၀၀)
နိုင်ငံခြားငွေ ပြောင်းလဲခြင်း	-	(၃၀.၂၄)	-	-	(၃၀.၂၄)
၂၀၂၃ ခုနှစ်၊ စက်တင်ဘာလ (၃၀) ရက်နေ့ ရှိ စာရင်းပိတ် လက်ကျန်	၁၃,၆၃၈,၅၉၉,၀၀၀.၀၀	၅၉၇,၀၆၁,၄၈၅.၉၄	၃,၅၂၀,၂၆၈,၀၄၉.၆၆	၂၄၄,၈၉၄,၂၆၃.၇၉	၁၈,၂၀၁,၉၂၂,၇၉၉.၃၉

ထားဝယ် နဒီအုပ်စု ကုမ္ပဏီများ (အများနှင့် သက်ဆိုင်သော) လီမိတက် နှင့် ၎င်း၏ လက်အောက်ခံ ကုမ္ပဏီများ

၂၀၂၄ ခုနှစ် ဧပြီလ ၁ ရက်နေ့မှ ၂၀၂၄ ခုနှစ် စက်တင်ဘာလ (၃၀) ရက် အထိ ကုန်ဆုံးသောနှစ်အတွက် ငွေသားစီးဆင်းမှု ရှင်းတမ်း ပေါင်းချုပ်

ငွေကြေး - မြန်မာကျပ်

	၃၀-စက်တင်ဘာ-၂၀၂၄ မြန်မာကျပ်	၃၀-စက်တင်ဘာ-၂၀၂၃ မြန်မာကျပ်
လုပ်ငန်းဆောင်ရွက်ချက်များ အရ ငွေသားစီးဆင်းမှုများ		
တစ်နှစ်စာအတွက် အမြတ်/ အရှုံးများ	၉၉၈,၃၀၃,၈၆၇.၅၇	၂၃၂,၁၅၇,၉၅၇.၁၈
ငွေသားမဟုတ်သော ညှိနှိုင်းချက်များ		
တန်းဖိုးလျော့နှင့် တန်ဖိုးကျ ဆုံးရှုံးမှုများ	၂၃၃,၂၅၄,၇၇၈.၁၁	၁၄၃,၃၈၆,၆၁၆.၁၀
ပုံသေပိုင် ပစ္စည်း ရောင်းချခြင်းမှ အမြတ်/ အရှုံး	(၈၁,၀၉၃,၁၈၆.၄၂)	(၁၂,၈၀၆,၀၀၈.၇၁)
တွဲဖက်လုပ်ငန်း၏ အချိုးကျ အမြတ်/ အရှုံး	-	၅၆,၃၀၉,၈၄၁.၇၂
ဝင်ငွေခွန်	-	၁၇၂,၉၃၅,၃၉၆.၁၀
နိုင်ငံခြားငွေ လဲလှယ်မှု ညှိနှိုင်းချက်	-	(၃၀.၂၄)
	၁,၁၅၀,၄၆၅,၄၅၉.၂၅	၅၉၁,၉၈၃,၇၇၂.၁၅
လှည့်လည်ရင်းနှီးငွေ ပြောင်းလဲမှုများ		
ကုန်လက်ကျန်	၃,၀၄၄,၅၁၈,၅၃၇.၃၂	၂၃၈,၈၆၃,၄၄၆.၉၆
ကုန်သွယ်မှု ရရန်ရှိသူများ	(၃,၄၈၀,၁၉၈,၀၁၉.၄၂)	(၃,၀၈၆,၉၃၃,၈၈၀.၅၇)
အခြား ရရန်ရှိသူများ	(၆၃၉,၀၅၀,၂၃၅.၅၆)	၁,၂၅၀,၄၃၁,၃၄၄.၀၅
ကြိုတင်ပေးများ	၂,၉၄၆,၄၄၁,၁၂၀.၈၀	-
ကုန်သွယ်မှု ပေးရန်ရှိသူများ	၂,၂၃၈,၀၆၀,၈၇၄.၈၅	၁,၉၇၇,၃၅၃,၀၄၂.၄၇
အခြား ပေးရန်ရှိသူများ	(၈,၃၀၆,၆၆၈,၀၇၃.၉၂)	(၁,၀၄၁,၁၁၇,၂၆၂.၉၇)
အခြားပေးရန်နှင့် လျာထားချက်များ	၂၈၁,၈၉၆,၆၈၉.၇၁	-
အခွန်လျာထားမှုများ	-	(၁၇၂,၉၃၅,၃၉၆.၁၀)
လုပ်ငန်းဆောင်ရွက်ချက်များ ငွေသားစီးဆင်းမှုများ	(၂,၇၆၄,၅၃၃,၆၄၆.၉၆)	(၂၄၂,၃၅၄,၉၃၄.၀၁)
လုပ်ငန်းဆောင်ရွက်ချက်များ အသားတင် ငွေသားစီးဆင်းမှုများ	(၂,၇၆၄,၅၃၃,၆၄၆.၉၆)	(၂၄၂,၃၅၄,၉၃၄.၀၁)
ရင်းနှီးမြှုပ်နှံမှု လုပ်ငန်းဆောင်ရွက်ချက်များအရ ငွေသားစီးဆင်းမှုများ		
ပုံသေပိုင် ပစ္စည်းများ ဝယ်ယူမှု	(၁,၃၁၄,၀၈၇,၇၁၅.၅၈)	(၁,၃၆၆,၅၈၃,၅၆၅.၁၅)
ထိတွေ့ ကိုင်တွယ်မရသော ပစ္စည်းများ ဝယ်ယူမှု	-	(၃,၅၄၀,၀၀၀.၀၀)
ပုံသေပိုင် ပစ္စည်းရောင်းချခြင်းမှ ရငွေ	-	၃၄,၀၈၁,၃၉၉.၅၅
ကာလရှည် ရင်းနှီးမြှုပ်နှံမှုများ	(၁၆၀,၃၆၃,၆၂၁.၆၁)	(၃၅,၅၈၉,၈၈၄.၀၀)
အသားတင် ရင်းနှီးမြှုပ်နှံမှု ငွေသားစီးဆင်းမှုများ	(၁,၄၇၄,၄၅၁,၃၃၇.၁၄)	(၁,၃၇၁,၆၃၂,၀၄၉.၆၀)
ဘဏ္ဍာရေး ဆောင်ရွက်ချက်များအရ ငွေသား စီးဆင်းမှုများ		
ကာလရှည် ချေးငွေများ/ ပြန်လည်ပေးဆပ်မှုများ	(၃၀,၆၇၄,၅၈၉.၄၄)	၂,၉၇၂,၂၅၂,၇၁၉.၀၀
အမြတ်ဝေစုပေးငွေ	-	(၇၆၄,၈၂၀,၂၆၇.၀၀)
အသားတင် ဘဏ္ဍာရေး ဆောင်ရွက်ချက်များအရ ငွေသား စီးဆင်းမှုများ	(၃၀,၆၇၄,၅၈၉.၄၄)	၂,၂၀၇,၄၃၂,၄၅၂.၀၀
ငွေသား အသားတင် အတိုး/ အလျော့	(၄,၂၆၆,၆၅၉,၅၇၃.၅၉)	၇၆၆,၃၈၀,၈၆၆.၄၉
နှစ်စရိ ငွေနှင့် ငွေသားနှင့် ညီမျှသော လက်ကျန်များ	၆,၂၉၈,၇၄၄,၁၂၀.၅၈	၂,၉၂၈,၁၁၂,၂၆၁.၈၅
နှစ်ကုန်ဆုံးရှိ ငွေနှင့် ငွေသားနှင့် ညီမျှသော လက်ကျန်များ	၂,၀၂၉,၀၈၄,၅၄၆.၉၉	၃,၆၉၄,၄၉၃,၁၂၆.၃၄

ထာဝရ နဒီအုပ်စု ကုမ္ပဏီများ (အများနှင့် သက်ဆိုင်သော) လီမိတက် နှင့် ၎င်း၏ လက်အောက်ခံ ကုမ္ပဏီများ

၂၀၂၄ ခုနှစ် ဧပြီလ ၁ ရက်နေ့မှ ၂၀၂၄ ခုနှစ် စက်တင်ဘာလ (၃၀) ရက် အထိ ဘဏ္ဍာရေး ရှင်းတမ်းများ ပေါင်းချုပ်အပေါ် မှတ်စုများ

ငွေကြေး - မြန်မာကျပ်

၁။ အထွေထွေ

ပေးရန်ကန် သတ်ထားသော တာဝန် ထာဝရနဒီအုပ်စု ကုမ္ပဏီများ (အများနှင့်သက်ဆိုင်သော) လီမိတက် (ကုမ္ပဏီ)ကို ပြည်ထောင်စုသမ္မတမြန်မာနိုင်ငံတော်၌ ၂၀၁၄ ခုနှစ်၊ ဧပြီလ (၁၀) ရက်နေ့တွင် မြန်မာနိုင်ငံ ကုမ္ပဏီများ အက်ဥပဒေ ၂၀၁၇ အရ ဖွဲ့စည်းတည်ထောင်ခဲ့ပါသည်။ မှတ်ပုံတင်ထားသောကုမ္ပဏီ၏ လိပ်စာမှာ အောက်ပါ အတိုင်းဖြစ်ပါသည်။

မှတ်ပုံတင်ထားသော ကုမ္ပဏီ၏လိပ်စာ

ရှမ်းသာလမ်း၊ မြို့ပိတ်လမ်း နှင့် မြို့မ ၁၁ လမ်းထောင့်၊ အဆောက်အဦး နံပါတ် ၉၄၁၊ ၇က/၇ လွှာ သာကေတ ၄ မြောက်ရပ်ကွက်၊ သာကေတမြို့နယ်၊ ရန်ကုန်တိုင်းဒေသကြီး၊ ပြည်ထောင်စုမြန်မာနိုင်ငံတော်။

Website: www.efrgroupmyanmar.com,
Contact Phone No.+9598899 48890, +951 544076. +951 544077.

၂။ အရေးပါသော စာရင်းပိုင်းဆိုင်ရာ မူဝါဒများအကျဉ်းချုပ်

ဘဏ္ဍာရေး ရှင်းတမ်းများကိုရေးဆွဲရာတွင် အသုံးပြုခဲ့သောအဓိကစာရင်းဆိုင်ရာမူဝါဒများကို အောက်တွင်ဖော်ပြ ထားပါသည်။ ဤမူဝါဒများကို အခြားနည်းဖြင့် မဖော်ပြထားပါက တင်ပြထားသည့် နှစ်များအားလုံးကို တသမတ်တည်း ကျင့်သုံးပါသည်။

၂.၁ စာရင်းရေးဆွဲခြင်းဆိုင်ရာအခြေခံမူများ

ပူးတွဲပါ ဘဏ္ဍာရေးရှင်းတမ်းများကို မြန်မာနိုင်ငံကုမ္ပဏီများဥပဒေ ၂၀၁၇ နှင့် မြန်မာနိုင်ငံဘဏ္ဍာရေးအစီရင်ခံခြင်းစံများ (Myanmar Financial Reporting Standards) နှင့်အညီ ဖော်ပြထားပါသည်။ ဘဏ္ဍာရေးရှင်းတမ်းများကို ပြီးခဲ့သည့်ဖြစ်ရပ်များအပေါ် အခြေခံသည့် စာရင်းရေးဆွဲမှု မူဝါဒ (Historical cost Convention) အရ ရေးဆွဲဖော်ပြထားပါသည်။

မြန်မာနိုင်ငံဘဏ္ဍာရေးအစီရင်ခံခြင်းစံများ “MFRS” နှင့်အညီ ဤဘဏ္ဍာရေးရှင်းတမ်းများကို ပြင်ဆင်ရေးဆွဲရာတွင် စီမံခန့်ခွဲသူများမှ လုပ်ငန်းပိုင်းဆိုင်ရာ ၎င်းတို့၏ ယူဆချက်၊ ဆုံးဖြတ်ချက်ကို ကျင့်သုံးရန် လိုအပ်သလို စာရင်းဆိုင်ရာ ခန့်မှန်းချက်များ၊ ယူဆချက်များဖြင့်လည်း စာရင်းထည့်သွင်း ဖော်ပြဆောင်ရွက်ရန် လိုအပ်ပါသည်။

၂.၂ ဝင်ငွေ စာရင်းရေးသွင်းမှု

ဝင်ငွေတွင် ကုန်ပစ္စည်းရောင်းချခြင်းနှင့် ဝန်ဆောင်မှုပေးခြင်းမှရရှိသည့် ရရှိပြီးသား သို့မဟုတ် ရရှိရန်ရှိသည့် တန်ဖိုးများကို ဖော်ပြခြင်းဖြစ်ပြီး ဝန်ဆောင်မှုအခွန်၊ ကော်မရှင်နှင့် လျော့စျေးများ မပါဝင်ပါ။

အဖွဲ့မှ အသိအမှတ်ပြုထားသော ဝင်ငွေနှင့် ဆက်စပ်ကုန်ကျစရိတ်ကို ယုံကြည်စိတ်ချစွာ တိုင်းတာနိုင်ပြီး၊ ဆက်စပ်လက်ခံနိုင်မှု၏ စုဆောင်းနိုင်မှုအား ကျိုးကြောင်းဆီလျော်စွာ စိတ်ချယုံကြည်နိုင်ပြီး အဖွဲ့၏ လုပ်ဆောင် ချက် တစ်ခုစီအတွက် တိကျသောစံနှုန်းများကို အောက်ပါအတိုင်း ဖြည့်ဆည်းသည့်အခါ အောက်ပါအတိုင်း ဖြစ်နိုင် သည်။

ကုမ္ပဏီအနေဖြင့် ဝင်ငွေများနှင့် ပတ်သက်ပြီး ကုန်ကျစရိတ်များကို တိကျစွာတိုင်းတာနိုင်သော အချိန် ရရှိရန်ကျန်ရှိသောအကြွေးအတိုးများကို သေချာစွာ ရယူနိုင်မည်ဟု သင့်တော်စွာ ခန့်မှန်းနိုင်သော အချိန်နှင့် အခြားသော သတ်မှတ်ထားသော အခြေခံစံနှုန်းများကို ဖြည့်ဆည်းနိုင်သည့်အချိန်တွင် အောက်ပါအတိုင်း စာရင်းရေးသွင်းပါသည်။

(က) ကုန်ပစ္စည်းရောင်းချခြင်း

ကုန်ရောင်းခြင်းမှ ရရှိသောဝင်ငွေကို ကုန်ပစ္စည်းကို လွှဲအပ်ပြီး ဝယ်ယူသူက လက်ခံရရှိပြီးနောက်တွင် စာရင်းဖော်ဆောင် ပါသည်။

(ခ) ဝန်ဆောင်မှု ထောက်ပံ့ပို့ဆောင်ရေး ဝန်ဆောင်မှုများ လုပ်ဆောင်ခြင်း။

ထောက်ပံ့ပို့ဆောင်ရေးဝန်ဆောင်မှုများမှ ရရှိသောဝင်ငွေကို ဆောင်ရွက်ပေးရသည့် အမှန်တကယ်ဝန်ဆောင်မှု များအပေါ်အခြေခံပြီးအချိုးကျ ရာခိုင်နှုန်းအရ ရရှိသော ဝင်ငွေအတိုင်း စာရင်းရေးသွင်းပါသည်။

(ဂ) ဝန်ဆောင်မှု စစ်ဆေးရေး ဝန်ဆောင်မှုများ လုပ်ဆောင်ခြင်း။

ကုန်ပစ္စည်းစစ်ဆေးခြင်းလုပ်ငန်းနှင့် စပ်လျဉ်းပြီး ကုန်ပစ္စည်းပို့ဆောင်သည့်အခါ စစ်ဆေးရေးဝန်ဆောင်မှုများမှ ရရှိသောဝင်ငွေကို စာရင်းရေးသွင်းပါသည်။

(ဃ) အတိုးဝင်ငွေ

ငွေရေးကြေးရေးဆိုင်ရာ အဖွဲ့အစည်းများတွင် အပ်နှံငွေများမှ အတိုးရရန်သေချာမှသာ အတိုးရငွေများကို စာရင်း ဖော်ဆောင်ပါသည်။

၂.၃ ကုမ္ပဏီအုပ်စုစာရင်းရေးဆွဲခြင်း

(က) လက်အောက်ခံကုမ္ပဏီများ

(၁) စာရင်းပေါင်းချုပ်

လက်အောက်ခံကုမ္ပဏီများဆိုသည်မှာ ကုမ္ပဏီအုပ်စုက ယင်းကုမ္ပဏီများ၏ လုပ်ငန်းဆောင်ရွက်ချက်များမှ ပေါ်ပေါက်လာသော အကျိုးအမြတ်များကို ရရှိရန်နှင့် လုပ်ငန်းဆောင်ရွက်မှုဆိုင်ရာ မူဝဒများကို ကုမ္ပဏီအုပ်စု (Group) က ထိန်းချုပ်ပိုင်ခွင့်ရှိသော အဖွဲ့အစည်းများ (အထူးလုပ်ငန်းဆောင်ရွက်ရန် အဖွဲ့အစည်းများအပါအဝင်) ဖြစ်ပြီး ယေဘုယျအားဖြင့် အဓိကမဲပေးပိုင်ခွင့်ရှိသည့် ရှယ်ယာပိုင်ဆိုင်မှုဖြစ်ကြသည်။ ကုမ္ပဏီအုပ်စုက အခြားအဖွဲ့အစည်းကို ထိန်းချုပ်နိုင်မှုရှိ မရှိ အကဲဖြတ်သောအခါ လက်ရှိကျင့်သုံးခွင့်ရှိသော(သို့မဟုတ်) ပြောင်းလဲခွင့်ရှိသော အလားအလာရှိသည့် မဲပေးပိုင်ခွင့်၏ တည်ရှိမှုနှင့် အကျိုးဆက်ကို ထည့်သွင်းစဉ်းစားသည်။ လက်အောက်ခံ ကုမ္ပဏီများကို ကုမ္ပဏီအုပ်စုသို့ ထိန်းချုပ်မှုလွှဲပြောင်းသည့်နေ့ရက်မှစ၍ စာရင်းပေါင်းချုပ် ရေးဆွဲသည်။ ၎င်းတို့ကိုထိန်းချုပ်မှု ရပ်စဲသည့်နေ့ရက်မှစ၍ စာရင်းပေါင်းချုပ်ရေးဆွဲခြင်း ရပ်စဲသည်။

ဘဏ္ဍာရေးရှင်းတမ်းများကို ပေါင်းချုပ်ရေးဆွဲရာတွင် လုပ်ငန်းဆောင်ရွက်ချက်များ၊လက်ကျန်များနှင့် ကုမ္ပဏီအုပ်စုများအကြားရှိ လုပ်ငန်းဆောင်ရွက်ချက်များအပေါ် အမှန်မရရှိသေးသော (unrealized) အမြတ်များကို ဖယ်ထုတ်ထားပါသည်။ အမှန်မပေါ်ပေါက်သေးသော (Unrealized)အရှုံးများကိုလည်း ဖယ်ထုတ် ထားပါ သည်။သို့သော် ယင်းတို့ကို လွှဲပြောင်းပေးသောရပိုင်ခွင့်၏ တန်ဖိုးကျညွှန်းကိန်းတစ်ခုအဖြစ် ထည့်သွင်းစဉ်းစား ပါသည်။ လက်အောက်ခံကုမ္ပဏီများ၏ စာရင်းရေးဆွဲခြင်းဆိုင်ရာ မူဝဒများကို ကုမ္ပဏီအုပ်စု (Group) က လက်ခံကျင့်သုံးသော မူဝဒများနှင့် လိုက်လျောညီထွေဖြစ်စေရန် လိုအပ်သည့်အခါ ပြောင်းလဲထားပါသည်။

Non- Controlling Interests

ထိန်းချုပ်ခွင့်မရှိသောပိုင်ဆိုင်မှုများဆိုသည်မှာ ကုမ္ပဏီကိုပိုင်ဆိုင်သူများက တိုက်ရိုက်သော်လည်းကောင်း၊ သွယ်ဝိုက်၍သော်လည်းကောင်း မပိုင်ဆိုင်သောအကျိုးစီးပွားများ (Non- Controlling Interests) မှ ဖြစ်ပေါ်လာသော လက်အောက်ခံကုမ္ပဏီတစ်ခု၏အသားတင်ပိုင်ဆိုင်မှုများနှင့် လုပ်ငန်းဆောင်ရွက်မှု အသားတင် ရလဒ် များကို ခွဲဝေ၍ပေးရသောအပိုင်းဖြစ်သည်။ ၎င်းတို့ကိုဘဏ္ဍာရေးအခြေအနေပြရှင်းတမ်းပေါင်းချုပ်တွင် ပါဝင် သောဝင်ငွေအလုံးစုံပါဝင်သော ရှင်းတမ်းပေါင်းချုပ်နှင့် အစုရှင်များ၏ပိုင်ဆိုင်ခွင့်များ ပြောင်းလဲမှုရှင်းတမ်း ပေါင်းချုပ်တို့တွင် ခွဲခြားဖော်ပြသည်။

(၂) လက်အောက်ခံကုမ္ပဏီဝယ်ယူမှုများ

Group နှင့် လက်အောက်ခံ Company များ စီးပွားရေးပေါင်းစပ်မှု Business Combination များအတွက် Business Acquisitions နည်းလမ်းကိုအသုံးပြု စာရင်းရေးသွင်းပါသည်။ Group သည် လက်အောက်ခံ Company များအား ဝယ်ယူရရှိသည့်နေ့တွင် ထိန်းချုပ်ခြင်း မပြုသောအကျိုးစီးပွား (non-controlling interest) နှင့် ဝယ်ယူသူ၏ အသားတင် ပိုင်ဆိုင်မှု၏ အချိုးကျ Controlling Interest ရာခိုင်နှုန်းဖြင့် ဝယ်ယူရရှိသည့်နေ့တွင် စာရင်းရေးသွင်းပါသည်။ ထိုသို့ စာရင်းရေးသွင်းရာတွင်

(က) လက်အောက်ခံ Company များအား ဝယ်ယူခြင်းနှင့် လွှဲပြောင်းရယူခြင်းတွင် ပေးချေရသော Fair Value အဖိုးစားနားသည်

(ခ) ဝယ်ယူရရှိသည့် ၎င်းတို့၏ အသားတင်ပိုင်ဆိုင်မှု တန်ဖိုးထက်များပြားပါက နှာမည်ကောင်းတန်ဖိုး Goodwill အဖြစ် စာရင်းရေးသွင်းပါသည်။

(၃) ထုခွဲရောင်းချခြင်း

လက်အောက်ခံ လုပ်ငန်းတစ်ခုတွင် Group ၏ ပိုင်ဆိုင်မှုဆိုင်ရာ အကျိုးစီးပွားပြောင်းလဲမှုသည် လက်အောက်ခံ လုပ်ငန်းအပေါ် ထိန်းချုပ်မှု ဆုံးရှုံးသွားသည့်အခါ၊ လက်အောက်ခံ၏ ပိုင်ဆိုင်မှုနှင့် အမည်ကောင်းတန်ဖိုးများ အပါအဝင် လုပ်ငန်းခွဲများ၏ ပိုင်ဆိုင်မှုနှင့် ရပိုင်ခွင့်များကို စာရင်းမှ ဖယ်ထုတ်ပါသည်။

အစုရှယ်ယာတွင် စုဆောင်းထားသည့် ၎င်းတို့နှင့်ဆိုင်သည့် အစုရှယ်ယာကို Fair Value ဖြင့်ပြန်လည်တိုင်းတာပြီး ယင်းတန်ဖိုးနှင့် ယခင်ရှိခဲ့သော တန်ဖိုးကြားခြားနားချက်ကို ထိန်းချုပ်မှုဆုံးရှုံးသွားသည့်နေ့တွင် အရှုံးအမြတ် အဖြစ် စာရင်းရေးသွင်းပါသည်။

(ခ) ထိန်းချုပ်မှုမရှိသော အကျိုးစီးပွားများနှင့် အရောင်းအဝယ်များ

လုပ်ငန်းခွဲအပေါ် ထိန်းချုပ်မှု ဆုံးရှုံးခြင်း မရှိသည့် လုပ်ငန်းခွဲတစ်ခုတွင် Group ၏ ပိုင်ဆိုင်မှုဆိုင်ရာ အပြောင်းအလဲများကို ကုမ္ပဏီ၏ အစုရှယ်ယာပိုင်ဆိုင်မှုများအတိုင်း ထည့်သွင်းတွက်ချက်ပါသည်။ ထိန်းချုပ်ခြင်း မရှိသောအတိုး Non-Controlling Interest ၏ တင်ဆောင်သည့်ပမာဏပြောင်းလဲမှုနှင့် ပေးဆောင်ခြင်းသို့မဟုတ် လက်ခံရရှိသည့် တန်ဖိုးအကြားကွာခြားချက်အား ကုမ္ပဏီ၏ရှယ်ယာပိုင်ဆိုင်သူများနှင့် အစုရှယ်ယာ ပိုင်ဆိုင်သူများ၏ အစုရှယ်ယာအတွင်းမှ စာရင်း ရေးသွင်းပါသည်။

(ဂ) တွဲဖက်ကုမ္ပဏီများ

တွဲဖက်ကုမ္ပဏီများမှာ ကုမ္ပဏီအုပ်စုက ၎င်းတို့အပေါ်သိသာထင်ရှားသော ဩဇာသက်ရောက်မှုရှိသော်လည်း ထိန်းချုပ်နိုင်မှု မရှိသော အဖွဲ့အစည်းများ ဖြစ်ပါသည်။ ယေဘုယျအားဖြင့် ရှယ်ယာတစ်စုပိုင်ဆိုင်မှုအရေအတွက် ၂၀% နှင့် ၅၀% ထက် မပိုသော မဲပေးခွင့်ရှိသည့်အဖွဲ့အစည်းများ ဖြစ်ပါသည်။ တွဲဖက်ကုမ္ပဏီများတွင် ရင်းနှီးမြှုပ်နှံမှုများကို Equity နည်းဖြင့်စာရင်းဖော်ပြပြီး တန်ဖိုးကျ ဆုံးရှုံးမှုများကို နှုတ်၍ ဘဏ္ဍာရေးရှင်းတမ်း ပေါင်းချုပ်တွင် စာရင်းဖော် ဆောင်ပါသည်။

(၁) တွဲဖက်ကုမ္ပဏီတွင်ရင်းနှီးမြှုပ်နှံမှု

တွဲဖက်ကုမ္ပဏီတွင် ရင်းနှီးမြှုပ်နှံမှုများကို equity နည်းဖြင့် လုပ်ဆောင်မှုစျေးနှုန်း (လုပ်ဆောင်မှုကုန်ကျစရိတ် အပါအဝင်) ဖြင့် ကနဦး စာရင်းရေးသွင်းပါသည်။ ဝယ်ယူပြီးသည့်နေ့ နောက်ပိုင်းတွင် သယ်ယူလာသည့် ငွေပမာဏ ကို အတိုး၊ အလျော့ပြုလုပ်ပြီး ရင်းနှီးမြှုပ်နှံသူ၏ အရှုံးအမြတ်ဝေစုကို စာရင်းတင်ပါသည်။ ရင်းနှီးမြှုပ်နှံသူ၏ အရှုံးအမြတ်ဝေစုကို ရင်းနှီးမြှုပ်နှံသူ၏ အရှုံး၊ အမြတ်စာရင်းတွင် စာရင်းရေးသွင်းပါသည်။ ရင်းနှီးမြှုပ်နှံထားသည့်အဖွဲ့အစည်းမှ ခွဲဝေရရှိမှုများသည် ရင်းနှီးမြှုပ်နှံမှု၏ သယ်ယူလာသည့်ငွေပမာဏ (လက်ကျန်) ကို လျော့ကျစေပါသည်။

(၂) Equity နည်းဖြင့် စာရင်းရေးဆွဲခြင်း

Equity နည်းဖြင့်စာရင်းရေးဆွဲရာတွင် တွဲဖက်ကုမ္ပဏီများတွင် ကနဦးရင်းနှီးမြှုပ်နှံမှုပြုပြီး နောက်ပိုင်း ပေါ်ပေါက်လာသော အရှုံး၊ အမြတ် ဝေစုကို အရှုံး၊ အမြတ်စာရင်းတွင် ဖော်ဆောင်ပြီး ၎င်းကုမ္ပဏီ၏ ရင်းနှီးမြှုပ်နှံမှု နောက်ပိုင်းကာလ အခြားအလုံးစုံ ပါဝင်သောဝင်ငွေကို အခြားအလုံးစုံပါဝင်သောဝင်ငွေတွင် စာရင်းဖော် ဆောင်ပါသည်။ ထိုရင်းနှီးမြှုပ်နှံမှု နောက်ပိုင်းကာလ ဆောင်ရွက်မှုများနှင့် တွဲဖက်ကုမ္ပဏီများထံမှ ခွဲဝေရရှိမှုများကို ရင်းနှီးမြှုပ်နှံမှုများ၏ သယ်ဆောင်တန်ဖိုး (carrying amount) တွင် စာရင်းညှိနှိုင်းပါသည်။ အခြားမည်သည့် လက်ငင်းမဟုတ်သော အကာအကွယ်မဲ့ ရပိုင်ခွင့်များအပါအဝင် တွဲဖက်ကုမ္ပဏီတစ်ခုတွင် ကုမ္ပဏီအုပ်စု၏ အရှုံးဝေစုသည် တွဲဖက်ကုမ္ပဏီရှိ ၎င်း၏ပိုင်ဆိုင်မှုနှင့် တူညီသောအခါ (သို့မဟုတ်)ကျော်လွန် သောအခါ ကုမ္ပဏီအုပ်စုသည် ပေးရန်တာဝန်မရှိခဲ့လျှင် (သို့မဟုတ်) တွဲဖက်ကုမ္ပဏီ၏ ကိုယ်စားပေးချေမှု မပြုလုပ်ခဲ့လျှင် နောက်ထပ်အရှုံးများကို စာရင်းရေးသွင်းမည် မဟုတ်ပါ။

တွဲဖက်ကုမ္ပဏီများနှင့် ကုမ္ပဏီအုပ်စုအကြား စာရင်းရေးသွင်းချက်များအပေါ် (unrealized profit) ကို တွဲဖက်ကုမ္ပဏီများတွင် ကုမ္ပဏီအုပ်စု၏ ပိုင်ဆိုင်မှုနှင့်ညီမျှသည်အထိ စာရင်းချေဖျက်သည်။ လုပ်ဆောင် ချက်များသည် လွှဲပြောင်းလိုက်သော ပိုင်ဆိုင်မှုများ၏ တန်ဖိုးလျော့ကျမှုကို အထောက်အထားမပြသလျှင် (Unrealized loss) ကိုလည်း စာရင်းချေဖျက်ပါသည်။

လက်အောက်ခံကုမ္ပဏီ၏ စာရင်းရေးဆွဲခြင်းဆိုင်ရာမူဝါဒများကို ကုမ္ပဏီအုပ်စုက လက်ခံကျင့်သုံးသော မူဝါဒများနှင့်တသမတ်တည်းဖြစ်စေရန် လိုအပ်ပါကပြုပြင် ပြောင်းလဲထားပါသည်။

(၃) ထုခွဲရောင်းချခြင်း

Group သည် သိသာထင်ရှားသော သြဇာလွှမ်းမိုးမှု ဆုံးရှုံးသွားသောအခါ တွဲဖက်ကုမ္ပဏီများတွင် ရင်းနှီးမြှုပ်နှံမှုများကို စာရင်းချေဖျက်၊ စာရင်းပယ်ဖျက်ပါသည်။

၂.၄ နိုင်ငံခြားငွေကြေးအား ပြောင်းလဲသတ်မှတ်ခြင်း

(က) လုပ်ငန်းသုံးငွေကြေးနှင့် စာရင်းတွင် ဖော်ပြသည့်ငွေကြေး

ကုမ္ပဏီ၏ဘဏ္ဍာရေးစာရင်းရှင်းတမ်းများတွင်ပါဝင်သော အကြောင်းအရာများကို ကုမ္ပဏီ၏အဓိကကျသော စီးပွားရေးနယ်ပယ်တွင် အသုံးပြုသော ငွေကြေး (functional currency) ဖြင့်တိုင်းတာပါသည်။ ဘဏ္ဍာရေး ရှင်းတမ်းများတွင် မြန်မာကျပ်ငွေဖြင့်ဖော်ပြထားပြီး ယင်းမြန်မာကျပ်ငွေသည် ကုမ္ပဏီ၏ စာရင်းတင်ပြ သည့် ငွေကြေး (Presentation currency) ဖြစ်သည့်အပြင်လုပ်ငန်းဆောင်ရွက်သည့် ငွေကြေး (functional currency) လည်းဖြစ်သည်။ ငွေကြေးများအားလုံးကို အခြားနည်းလမ်းများဖြင့် ဖော်ပြထားခြင်းမရှိဘဲ မြန်မာကျပ်ဖြင့် ဖော်ပြထားပါသည်။

(ခ) နိုင်ငံခြားသုံးငွေဖြင့် အရောင်းအဝယ်ပြုလုပ်ခြင်း

နိုင်ငံခြားငွေဖြင့်ဖော်ပြသောငွေကြေးနှင့်သက်ဆိုင်သည့် ပိုင်ဆိုင်ပစ္စည်းနှင့်ပေးရန်တာဝန်များကို ဘဏ္ဍာရေးနှစ် ကုန်ဆုံးချိန်ရှိငွေလဲနှုန်းဖြင့် ပြောင်းလဲသတ်မှတ်ရာမှသော်လည်းကောင်း၊ ၎င်းနိုင်ငံခြားငွေကြေးများကို စာရင်း ရှင်းလင်းရာမှသော်လည်းကောင်း ဖြစ်ပေါ်လာသော နိုင်ငံခြားငွေအမြတ်၊ အရှုံးများကို ဝင်ငွေရှင်းတမ်း ပေါင်းချုပ် တွင် စာရင်းရေးသွင်းထားပါသည်။

နိုင်ငံခြားငွေဖြင့်ပြုလုပ်သော လုပ်ငန်းလုပ်ဆောင်ချက်များကို လုပ်ဆောင်ချက်ဖြစ်ပေါ်သည့် နေ့တွင်ရှိသော ငွေလဲနှုန်းဖြင့် လုပ်ငန်းဆောင်ရွက်သည့် ငွေကြေးအဖြစ်သို့ ပြောင်းလဲထားပါသည်။

(ဂ) ငွေလဲလှယ်နှုန်း ကွာခြားချက်များ

ငွေကြေးဆိုင်ရာ ပစ္စည်းများ လွှဲပြောင်းခြင်းတွင် ဖြစ်ပေါ်လာသော ဖလှယ်မှု၊ ကွဲလွဲမှုများကို တစ်နှစ်အတွက် ဝင်ငွေရှင်းတမ်းတွင် ထည့်သွင်းပါသည်။ ငွေကြေးမဟုတ်သော ပစ္စည်းတစ်ခုမှ အမြတ် သို့မဟုတ် အရှုံးကို ဝင်ငွေရှင်းတမ်းတွင် တိုက်ရိုက် စာရင်းရေးသွင်းသောအခါ သက်ဆိုင်ရာ လဲလှယ်နှုန်းအမြတ် သို့မဟုတ် အရှုံးကို လက်ကျန်ရှင်းတမ်းတွင် တိုက်ရိုက် စာရင်းရေးသွင်းပါသည်။

၂.၅ ဝင်ငွေခွန်

ဝင်ငွေခွန်ကုန်ကျစရိတ်သည် လက်ရှိပေးဆောင်ရမည့်အခွန်ပေါင်းစုကို ကိုယ်စားပြုပါသည်။

လက်ရှိပေးဆောင်ရမည့်အခွန်သည် ယခုနှစ်အတွက် အခွန်ကောက်ခံရရှိသည့်အမြတ်အပေါ် အခြေခံပါသည်။ အခွန်ဆောင်နိုင်သောအမြတ်များသည် အခြားနှစ်များတွင် အခွန်ဆောင်နိုင်သော သို့မဟုတ် နုတ်ယူနိုင်သည့် ဝင်ငွေ သို့မဟုတ် ကုန်ကျစရိတ်များ မပါဝင်သောကြောင့် အမြတ် သို့မဟုတ် အရှုံးစာရင်းရှင်းတမ်းတွင် ဖော်ပြထားသည့်အတိုင်း အမြတ်နှင့် ကွာခြားပါသည်။ လက်ရှိအခွန်အတွက် ကုမ္ပဏီ၏တာဝန်ဝတ္တရားအား အစီရင်ခံမှုကာလအဆုံးတွင် အတည်ပြုပြဋ္ဌာန်းပြီး သို့မဟုတ် အခိုင်အမာပြဋ္ဌာန်းထားသော အခွန်နှုန်းထားများ (နှင့် အခွန်ဥပဒေများ) ကို အသုံးပြု၍ တွက်ချက်ပါသည်။

လက်ရှိအခွန်ကို အမြတ် သို့မဟုတ် အရှုံးအတွက် ကုန်ကျစရိတ် သို့မဟုတ် ဝင်ငွေအဖြစ် စာရင်းရေးသွင်းပါသည်။

၂.၆ ကုန်သွယ်မှုနှင့် အခြားရရန်ရှိများ

ကုန်သွယ်မှုနှင့် အခြားရရန်ရှိများကို ကနဦးတွင် သင့်လျော်သောတန်ဖိုး Fair Value ဖြင့် စာရင်းရေးသွင်းပြီးနောက် Effective Interest method ကို အသုံးပြု၍နောက်ပိုင်းကာလတွင် လျော့ချပြီးတန်ဖိုးမှ ပျက်စီးဆုံးရှုံးမှု အတွက်လျာထား သောတန်ဖိုးကို နှုတ်၍ စာရင်းသယံဆောင်ပါသည်။

ပြန်၍မရနိုင်သော ခန့်မှန်းပမာဏအတွက် သင့်လျော်သော ပမာဏများကို ခန့်မှန်းပြီး ကုန်သွယ်မှုနှင့် အခြားရရန်ရှိများတွင် လျော့ချရပါသည်။

၂.၇ ပုံသေပိုင်ပစ္စည်း

မြေယာနှင့် အဆောက်အအုံများကို ကနဦး ကုန်ကျစရိတ်ဖြင့် စာရင်းရေးသွင်းပါသည်။ ဘိုးဘွားပိုင်မြေကို ပြန်လည်တန်ဖိုးဖြတ်သည့်ပမာဏဖြင့် စာရင်းရေးသွင်းပါသည်။ အဆောက်အအုံနှင့် ငှားရမ်းခွင့်မြေများကို ပြန်လည်တန်ဖိုးဖြတ်သည့်ပမာဏဖြင့် စာရင်းရေးသွင်းပြီး နောက်ပိုင်းကာလများတွင် တန်ဖိုးလျော့ခြင်းနှင့် ချွတ်ယွင်းဆုံးရှုံးမှုများကို ထည့်သွင်းတွက်ချက်ပါသည်။

အခြားပုံသေပိုင်ပစ္စည်းနှင့် ပစ္စည်းများကို ကုန်ကျစရိတ်ထဲမှ တန်ဖိုးလျော့များကို နုတ်ပယ်ပြီး စာရင်းဖော်ပြပါသည်။ တန်ဖိုးလျော့ခြင်းကို ပိုင်ဆိုင်မှု၏ ခန့်မှန်းအသုံးဝင်မှုသက်တမ်းပေါ်တွင်မူတည်၍ မျဉ်းပြောင်းနည်းဖြင့် တွက်ချက်ထားပါသည်။ တန်ဖိုးလျော့ခြင်းအား Management မှသတ်မှတ်ထားသောနှုန်းထားများအတိုင်း စတင်ပိုင်ဆိုင်သည့်နေ့မှစ၍ တွက်ချက်ပါသည်။ တန်ဖိုးလျော့သက်တမ်းမှာ အောက်ပါအတိုင်းဖြစ်သည်-

ပရိဘောဂနှင့် တန်ဆာပလာများ	၅-၁၀ နှစ်
ရုံးသုံးပစ္စည်းကိရိယာများ	၅-၁၀ နှစ်
ယာဉ်နှင့် ယာဉ်ပစ္စည်းများ	၅-၁၀ နှစ်
ကွန်ပျူတာနှင့် စက်ပစ္စည်းများ	၅-၁၀ နှစ်
အခြားပစ္စည်းများ	၅-၁၀ နှစ်

၂.၈ ထိတွေ့ကိုင်တွယ်၍မရသောပစ္စည်းများ

(က) အမည်ကောင်းတန်ဖိုး

အမည်ကောင်းတန်ဖိုးအား ထိတွေ့ကိုင်တွယ်၍မရသောပစ္စည်း အဖြစ် တွဲဖက်ကုမ္ပဏီများတွင် မူရင်းတန်ဖိုးမှ စုစုပေါင်း ချွတ်ယွင်းဆုံးရှုံးငွေပမာဏ နှုတ်၍ သီးခြားစီ စာရင်းသယံ ဆောင်ပါသည်။ အမည်ကောင်းတန်ဖိုး သည် တွဲဖက်ကုမ္ပဏီများ၏ ရင်းနှီးမြှုပ်နှံမှုပမာဏတွင်ပါဝင်ပါသည်။ လက်အောက်ခံ Company များ၊ မိတ်ဖက်၊တွဲဖက်ကုမ္ပဏီများ နှင့် ဖက်စပ်ကုမ္ပဏီများအား ပြန်လည်ထုခွဲရောင်းချရာတွင် ယင်းတို့နှင့်သက်ဆိုင်သည့် အမည်ကောင်းတန်ဖိုးများလည်း ပါဝင်ပါသည်။

(ခ) အခြားသော မထိတွေ့နိုင်သော ပိုင်ဆိုင်မှုများ

မထိတွေ့နိုင်သောပိုင်ဆိုင်မှုများကို ကုန်ကျစရိတ်ဖြင့် ကနဦး တိုင်းတာပါသည်။ နောက်ပိုင်းကာလများတွင် တန်ဖိုးလျော့များ၊ ချွတ်ယွင်းဆုံးရှုံးမှုများကို နုတ်ပယ်ပြီး ဆက်လက်သယ်ဆောင်သွားသည့် စနစ်ဖြင့် စာရင်းရေးသွင်းပါသည်။

၂.၉ ငွေကြေးမဟုတ်သော ပိုင်ဆိုင်မှုများ ဆုံးရှုံးခြင်း

ပိုင်ဆိုင်မှု၊ စက်ရုံနှင့် စက်ကိရိယာများ ဆုံးရှုံးရန် အရိပ်အယောင်များရှိပါက ဆုံးရှုံးမှုအတွက် ပြန်လည် သုံးသပ်ပါသည်။ ပိုင်ဆိုင်မှု၏ ပြန်လည်ရရှိနိုင်သည့်ပမာဏသည် ၎င်း၏သယ်ဆောင်သည့်ပမာဏထက်နည်းသည် ဟုခန့်မှန်းပါက၊ ပိုင်ဆိုင်မှု၏သယ်ဆောင်သည့်ပမာဏကို ၎င်း၏ပြန်လည်ရရှိနိုင် သည့်ပမာဏသို့ လျော့ချပြီး စာရင်းသွင်းပါသည်။ လက်ကျန်မာဏနှင့် ပြန်လည်ရရှိနိုင်သည့်ပမာဏအကြား ကွာခြားချက်ကို အလုံးစုံဝင်ငွေ စာရင်းရှင်းတမ်းတွင် ချွတ်ယွင်းဆုံးရှုံးမှု စရိတ်အဖြစ် စာရင်းရေးသွင်းပါသည်။

၂.၁၀ တွဲဖက်ကုမ္ပဏီများတွင်ရင်းနှီးမြှုပ်နှံမှု

တွဲဖက်ကုမ္ပဏီတွင် ရင်းနှီးမြှုပ်နှံမှုများကို equity နည်းဖြင့် လုပ်ဆောင်မှုစျေးနှုန်း(လုပ်ဆောင်မှုကုန်ကျစရိတ် အပါအဝင်) ဖြင့် ကနဦး စာရင်းရေးသွင်းပါသည်။ ဝယ်ယူပြီးသည့်နေ့ နောက်ပိုင်းတွင် သယ်ယူလာသည့် ငွေပမာဏကို အတိုး၊ အလျော့ပြုလုပ်ပြီး ရင်းနှီးမြှုပ်နှံသူ၏ အရုံးအမြတ်ဝေစုကို စာရင်းတင်ပါသည်။

ရင်းနှီးမြှုပ်နှံထားသည့် အဖွဲ့အစည်းမှ အရုံး၊ အမြတ်ဝေစုကို ရင်းနှီးမြှုပ်နှံသူ၏ အရုံး၊ အမြတ်စာရင်းတွင် စာရင်းရေးသွင်းပါသည်။

၂.၁၁ ငွေနှင့် ငွေသားညီမျှသောလက်ကျန်များ

ငွေနှင့် ငွေသားညီမျှသောလက်ကျန်များတွင် လက်ဝယ်ရှိ ငွေသားလက်ကျန်နှင့် ဘဏ်ရှိငွေလက်ကျန်များ ပါဝင် ပါသည်။

၂.၁၂ လျာထားငွေများ

ကုမ္ပဏီသည် အတိတ်ကာလအဖြစ်အပျက်များ၏ အကျိုးရလဒ်အတွက် လက်ရှိတွင် ဥပဒေအရ တာဝန်ရှိသော (သို့မဟုတ်) ပေးရန်တာဝန်ရှိသောငွေများကို လျာထားငွေများအဖြစ် စာရင်းရေးသွင်းပါသည်။ ပေးရန်တာဝန်ရှိသောငွေများကို ပေးချေရန်အတွက် လုပ်ငန်း၏အရင်းအမြစ်များ စီးထွက်ရန်အလားအလာရှိပြီး ပေးချေရမည့်ပမာဏကိုတိကျသေချာစွာ ခန့်မှန်းနိုင်သည့် အခြေအနေတွင် စာရင်းရေးသွင်းပါသည်။ အနာဂတ်လုပ်ငန်း၏ ဆောင်ရွက်ချက်ဆုံးရှုံးမှုများကို လျာထားငွေများအဖြစ် သတ်မှတ်စာရင်းမသွင်းပါ။

၂.၁၃ ကုန်သွယ်မှုနှင့် အခြားပေးရန်ရှိများ

ကုန်သွယ်မှုနှင့် အခြားပေးရန်ရှိများကို ကနဦးတွင်သင့်လျော်သောတန်ဖိုး Fair Value ဖြင့် စာရင်းရေးသွင်းပြီးနောက် effective interest method ကို အသုံးပြု၍ နောက်ပိုင်းကာလတွင် Amortized Cost ဖြင့် စာရင်းသယ်ဆောင်ပါသည်။

၂.၁၄ ဆက်စပ်ပါတီများနှင့် ဆက်စပ်ပါတီများနှင့် သက်ဆိုင်သော လုပ်ဆောင်ချက်များ

ဆက်စပ်ပါတီများသည် ကုမ္ပဏီ၏ဘဏ္ဍာရေးရှင်းတမ်းများကို ပြင်ဆင်သည့်အဖွဲ့အစည်းနှင့် ဆက်စပ်နေသော ပုဂ္ဂိုလ်များ သို့မဟုတ် အဖွဲ့အစည်းများဖြစ်သည်။ လူတစ်ဦးသည် အစီရင်ခံခြင်းအဖွဲ့အစည်းအပေါ် ထိန်းချုပ်မှု သို့မဟုတ် ပူးတွဲထိန်းချုပ်မှုတွင် အစီရင်ခံသည့်အဖွဲ့အစည်းအပေါ် သိသာထင်ရှားသော ဩဇာလွှမ်းမိုးမှုရှိခြင်း၊ အဖွဲ့အစည်း၏ အဓိကစီမံခန့်ခွဲရေးဝန်ထမ်းများ သို့မဟုတ် အဖွဲ့အစည်းသည် လုပ်ငန်း (သို့မဟုတ်) မိခင် ကုမ္ပဏီ၏ စီမံခန့်ခွဲမှုတွင် အဓိကအဖွဲ့ဝင်တစ်ဦးဖြစ်ခြင်း၊ လုပ်ငန်း၏ ပူးတွဲအဖွဲ့အစည်းဖြစ်ခြင်း၊ အဖွဲ့အစည်း သည် ဝန်ထမ်းအကျိုးအလို့ငှာ တာဝန်ထမ်းဆောင်ကာလနောက်ပိုင်း ဝန်ထမ်းများ၏အကျိုးစီးပွားအတွက် စီမံကိန်းဆောင်ရွက်သူ (သို့မဟုတ်) အဖွဲ့အစည်းနှင့် လုပ်ငန်းဆက်စပ်မှုရှိသော မည်သည့် အဖွဲ့အစည်း မဆို ဖြစ်သည်။

ဆက်စပ်ပါတီဆိုသည်မှာ ကုမ္ပဏီများအကြား အရင်းအမြစ်များ၊ ဝန်ဆောင်မှုများ သို့မဟုတ် တာဝန်ဝတ္တရား များကို လွှဲပြောင်းပေးခြင်း၊ စီမံခန့်ခွဲရေး ဝန်ထမ်းများသည် အဖွဲ့အစည်း၏ အဓိက ဒါ ရိုက်တာများ အပါ အဝင် အဖွဲ့အစည်း၏လုပ်ငန်းဆောင်တာများကို စီစဉ်ခြင်း၊ ညွှန်ကြားခြင်းနှင့် ထိန်းချုပ်ခြင်း အတွက် အခွင့်အာဏာနှင့် တာဝန်ရှိသော ပုဂ္ဂိုလ်များဖြစ်သည်။

သက်ဆိုင်သူများကြားတွင်အရောင်းအဝယ်ပြုလုပ်မှုများရှိခဲ့ပါကဆက်စပ်အဖွဲ့များ၏ ဆက်ဆံရေးသဘောသဘာဝ အပြင်ငွေရေးကြေးရေးရှင်းတမ်းပေါ်ရှိဆက်ဆံရေးလိုအပ်သော အရောင်းအဝယ်များနှင့် လက်ကျန်ငွေများ အကြောင်း အချက်အလက်များကို ထုတ်ဖော်ပါ။ ဤထုတ်ဖော်ချက်များကို သက်ဆိုင်ရာပါတီများ၏ အမျိုးအစား တစ်ခုစီအတွက် သီးခြားပြုလုပ်မည်ဖြစ်ပြီး စည်းကမ်းသတ်မှတ်ချက်များအပါအဝင် ကျန်ရှိနေသော လက်ကျန် ပမာဏနှင့် ငွေပေးငွေယူပမာဏများ ပါဝင်မည်ဖြစ်သည်။

၂.၁၅ ယခင်နှစ်ကိန်းဂဏန်း တင်ပြမှုများအား ပြန်လည် Reclassification အမျိုးအစားခွဲခြားခြင်း။

၂၀၂၄ ခုနှစ် စက်တင်ဘာလ ၃၀ ရက်နေ့တွင် ကုန်ဆုံးခဲ့သော လက်ရှိ ခြောက်လတာ ကာလအတွက် တင်ပြထားသော ဘဏ္ဍာရေးအချက်အလက်တွင် ယခင်နှစ်ကိန်းဂဏန်းအချို့ကို ပြန်လည် Reclassification အမျိုးအစားခွဲခြားခြင်းများ ဆောင်ရွက်ထားပါသည်။ ဤသို့ ပြန်လည် Reclassification အမျိုးအစားခွဲမှုများကို ဘဏ္ဍာရေးရှင်းတမ်းများကို အသုံးပြုသူများ၏ နားလည်နိုင်စွမ်းကို မြှင့်တင်ရန်နှင့် လက်ရှိဘဏ္ဍာရေးအစီရင်ခံခြင်းဆိုင်ရာ အလေ့အကျင့်များကို ကိုက်ညီစေရန် ပြုလုပ်ထားပါသည်။

ပြန်လည် Reclassification အမျိုးအစားခွဲထားသော ကိန်းဂဏန်းများသည် ယခင်က အစီရင်ခံထားသော အသားတင်အမြတ်၊ စုစုပေါင်းပိုင်ဆိုင်မှုများ၊ စုစုပေါင်းတာဝန်ယူမှုများ သို့မဟုတ် အစုရှယ်ယာများအပေါ် သက်ရောက်မှုမရှိပါ။ Reclassification အပြောင်းအလဲများသည် Financial Statements Presentation တင်ဆက်မှုသက်သက်သာဖြစ်ပြီး ဘဏ္ဍာရေးရှင်းတမ်းများကို အသုံးပြုသူများအတွက် ပိုမိုအဓိပ္ပာယ်ရှိပြီး ပွင့်လင်းမြင်သာသောအချက်အလက်များကို ပေးဆောင်ရန် ရည်ရွယ်ပါသည်။

၃။ မတည်ရင်းနှီးငွေ

၁၀၀% ထုတ်ဝေပြီးအစုရှယ်ယာမတည်ရင်းနှီးငွေမှာ ကျပ်ငွေ ၁၃,၆၃၈,၅၉၉,၀၀၀ ဖြစ်ပြီး အစုရှယ်ယာ အရေအတွက်မှာ ၁၉,၉၇၇,၂၂၃ ဖြစ်ပါသည်။ အစုရှယ်ယာပိုင်ဆိုင်သော ဒါရိုက်တာများမှာ အောက်ပါအတိုင်း ဖြစ်ပါသည်။

အစုရှယ်ယာရှင်များ နှင့် ဒါရိုက်တာအဖွဲ့ဝင်များ

၁။ ဦးကျော်လွင်ဦး	မန်နေဂျင်းဒါရိုက်တာ
၂။ ဒေါ်စောစန္ဒာ	ဒါရိုက်တာ
၃။ ဦးမောင်မောင်ဦး	ဒါရိုက်တာ
၄။ ဦးအောင်မင်းဟန်	ဒါရိုက်တာ
၅။ ဒေါ်ခင်ဆုံ	ဒါရိုက်တာ
၆။ ဒေါ်ဝတ်မုံ	ဒါရိုက်တာ
၇။ ဦးသန်းအောင်	ဒါရိုက်တာ
၈။ ဒေါ်နှင်းရီမွန်	ဒါရိုက်တာ
၉။ ဒေါ်လဲ့လဲ့မူ	ဒါရိုက်တာ
၁၀။ ဒေါ်ဇင်ငြိမ်းထွေး	ဒါရိုက်တာ

အုပ်စု တွင် အောက်ပါ လုပ်ငန်းခွဲများ အသီးသီးရှိပါသည်

ကုမ္ပဏီအမည်	အခြေခံလှုပ်ရှားမှုများ	ဖွဲ့စည်းနိုင်သောနိုင်ငံ	အုပ်စု မှ တိုက်ရိုက်ကိုင်ဆောင်ထားသော သာမန်အစုရှယ်ယာများ အချိုးအစား 30- Sep- 2024 30- Sep- 2023	
Gold Shipping Agency Services Acting as an agent for Connext Shipping Pte Ltd Limited (Gold Shipping)	၏ ကိုယ်စလှယ်အဖြစ် ဆောင်ရွက်နေပါသည်။	Myanmar	100.00%	100.00%
EFR G Link Express Services Limited (EFR GLE)	ကုန်းတွင်း၊ ပင်လယ်၊ လေကြောင်းနှင့် ဂိုထောင်ဝန်ဆောင်မှု အပါအဝင် စုစုပေါင်း ထောက်ပံ့ပို့ဆောင်ရေး ပက်ကေအတွက် ကုန်စည်ပို့ဆောင်ခြင်း ဝန်ဆောင်မှုများ ပေးဆောင်ခြင်း။	Myanmar	100.00%	100.00%
Myanmar Round The World Logistics Limited (MRTW Logistics)	အထူးသဖြင့် လေကြောင်း ကုန်စည်ပို့ဆောင်ရေး ဝန်ဆောင်မှုများ ပေးအပ်ခြင်း။	Myanmar	100.00%	100.00%
MRTW Manufacturing & Inspection Company Limited (MRTW Manufacturing)	အထူးသဖြင့် ဂျပန်ဝယ်ယူသူ၏ ကုန်ပစ္စည်းအတွက် အထည်၊ ဖိနပ်နှင့် အိတ်စစ်ဆေးခြင်း ဝန်ဆောင်မှုများ ပေးဆောင်ခြင်း။	Myanmar	100.00%	100.00%
Multipack Engineering Services Limited (Multipack)	ကွန်တိန်နာများတွင်ချိပ်ဆွဲတပ်ဆင်ခြင်း၊ ပရောဂျက်ကုန်တင်ခြင်း၊ ကွန်တိန်နာအိမ်ဆောက်လုပ်ခြင်း၊ တပ်ဆင်ခြင်းနှင့် ဆက်သွယ်ရေးတာဝါတိုင်များ ဆောက်လုပ်ခြင်းစသည့် ထောက်ပံ့ပို့ဆောင်ရေးကဏ္ဍများအတွက် အင်ဂျင်နီယာဝန်ဆောင်မှုများ ဆောင်ရွက်ပေးခြင်း။	Myanmar	100.00%	100.00%
Ever Flow River Trading Company Limited (EFR Trading)	အီလက်ထရွန်နစ်ကုန်စည်၊ ချည်မျှင်၊ ဆန်ကြိတ်စက် တင်သွင်းဖြန့်ဖြူးရောင်းချခြင်းနှင့် ရော်ဘာ ရောင်းဝယ်ရေးတို့ကို တင်ပို့ရောင်းချခြင်း	Myanmar	100.00%	100.00%
Eravati Myanmar Company Limited	ပို့ကုန်/သွင်းကုန်- ရော်ဘာနှင့် စိုက်ပျိုးရေးထွက်ကုန်	Myanmar	100.00%	100.00%

Limited (UCS)	အထူးသဖြင့် ပင်လယ်ရေကြောင်း ကုန်စည်ပို့ဆောင်ခြင်းနှင့် အကောင်အချက်အလက် ကုန်စည်ပို့ဆောင်ခြင်းအတွက် ကုန်စည်ပို့ဆောင်ခြင်းဝန်ဆောင်မှုကိုဆောင်ရွက်ပေးခြင်း။			
Myanmar Elite Logistics Company Limited	သယ်ယူပို့ဆောင်ရေးဝန်ဆောင်မှုနှင့် သိုလှောင်ရုံဝန်ဆောင်မှုများ	Myanmar	၁၀၀.၀၀%	၁၀၀.၀၀%
Ever Flow River Logistics & Distribution Center (Mandalay) Company Limited (LDC Mandalay)	ဆိပ်ကမ်းနှင့် ကွန်တိန်နာငှါးရမ်းခြင်းနှင့် ကွန်တိန်နာနှင့် ပတ်သက်သည့် ဝန်ဆောင်မှုများကို ဆောင်ရွက်ပေးခြင်း၊ ကွန်တိန်နာအလွတ် သိုလှောင်ရုံ၊ ကွန်တိန်နာ ကုန်စည် ပို့ဆောင်ရေး စခန်း၊ ကုန်းတွန်းကွန်တိန်နာ သိုလှောင်ရုံနှင့် ကွန်တိန်နာသည်ယူပို့ဆောင်ရေး ဝန်ဆောင်မှုများအပြင် ပြန်လည် သယ်ယူပို့ဆောင်ရေးအတွက် ထုပ်ပိုးခြင်း/ တပ်ဆင်ခြင်း ဝန်ဆောင်မှုများ၊ ဆိပ်ခံတံတား/ဆိပ်ခံတံတားများနှင့် ပိုမိုကျယ်ပြန့်သော ကွန်တိန်နာ ဝန်ဆောင်မှုများနှင့် ချိတ်ဆက်ထားသော အကောက်အခွန်ပေးဆောင်ရမည့် ဂိုထောင်ဝန်ဆောင်မှုများ။	Myanmar	၉၅.၀၈%	၉၅.၀၈%
A Logistics Company Limited (A Logistics)	ထရပ်ကားငှါးရမ်းခြင်း၊ ဆိပ်ကမ်းရှင်းလင်းခြင်း၊ အာမခံနှင့် ကုန်စည်ပို့ဆောင်ခြင်းဝန်ဆောင်မှုနှင့် AHP Logistic Center အတွက် လုပ်ငန်းလည်ပတ်မှု စီမံခန့်ခွဲမှု အပြည့်အစုံကို ပံ့ပိုးပေးခြင်း။	Myanmar	၆၀.၀၀%	၆၀.၀၀%
*Kamigumi-EFR Logistics Company Limited (KEFR JV)	ကုန်တင်ယာဉ် (ပြည်တွင်းနှင့် နယ်စပ်ဖြတ်ကျော်) ဝန်ဆောင်မှု၊ ကုန်းတွင်းကွန်တိန်နာ ပို့ဆောင်ခြင်းလုပ်ငန်းနှင့် ဆက်စပ်သော ထောက်ပံ့ပို့ဆောင်ရေး ဝန်ဆောင်မှု၊ ပေးပို့ခြင်းနှင့် ရှင်းလင်းခြင်းဝန်ဆောင်မှု၊ စစ်ဆေးခြင်း၊ သီးသန့်ခွဲထားခြင်းနှင့် ပြည်တွင်းရေကြောင်းပို့ဆောင်ရေး ဝန်ဆောင်မှုပေးခြင်း။	Myanmar	၃၀.၀၀%	၃၀.၀၀%

အထက်ဖော်ပြပါ ဆက်စပ်လုပ်ငန်းတွင် အုပ်စုမှ တိုက်ရိုက်နှင့် သွယ်ဝိုက်သောနည်းဖြင့် ချုပ်ကိုင်ထားသော သာမန်အစုရှယ်ယာများသာ ဝါဝင်သည့် အရင်းအနှီးရှိသည်။ အုပ်စု သည် KEFR JV တွင် တိုက်ရိုက်အကျိုးစီးပွား 14.19% နှင့် အဲဗားဖလိုး ရေဗာ(ရ်) ထရပ်ကား ကုမ္ပဏီ လီမိတက်သည် KEFR JV တွင် သွယ်ဝိုက်သောအားဖြင့် 15.81% ရှယ်ယာ အကျိုးစီးပွားကို ကိုင်ဆောင်ထားသည်။

၄။ ပုံသေပိုင် ပစ္စည်း

	ခြေ	ရုံးသုံးပစ္စည်း ကိရိယာများ	ပရိဘောဂနှင့် တန်ဆာပလာများ	ကွန်ပျူတာနှင့် စက်ပစ္စည်းများ	မော်တော်ကား	စက်ပစ္စည်းများ	အအောက်အညီ ပြုပြင်စရိတ်များ	စုစုပေါင်း
မူရင်းတန်ဖိုး								
၂၀၂၄ ခုနှစ်၊ ဇူလိုင်လ (၁) ရက်	-	၃၄၇,၁၄၃,၆၈၀.၀၄	၁၃၄,၀၇၁,၃၄၆.၀၈	၃၀၂,၈၈၅,၇၁၅.၅၆	၂,၂၃၁,၄၆၄,၃၂၄.၆၁	၂၁၃,၈၉၄,၃၆၂.၀၆	၅၄၄,၄၀၁,၆၅၂.၇၁	၃,၇၇၃,၈၆၁,၀၈၁.၀၆
အသစ်ဝယ်ယူခြင်း	၄၇၃,၁၈၈,၁၀၀.၀၀	၆၄,၄၂၀,၄၃၃.၀၀	၁၇,၄၈၆,၇၀၀.၀၀	၂၇,၉၈၅,၄၀၀.၀၀	၈၅၅,၀၄၅,၃၀၀.၀၀	-	၈၄,၅၅၂,၃၅၀.၀၀	၁,၅၂၂,၆၇၈,၂၈၃.၀၀
ရောင်းချခြင်း	-	(၂၀,၂၉၉,၀၂၁.၈၅)	(၁၅,၅၀၈,၀၄၉.၃၅)	(၁၆,၃၅၆,၈၈၄.၁၀)	(၁၅၆,၄၉၄,၅၅၀.၀၀)	-	-	(၂၀၈,၆၅၈,၅၀၅.၃၀)
စာရင်းမှပယ်ဖျက်ခြင်း	-	-	-	-	-	-	-	-
၂၀၂၄ ခုနှစ်၊ စက်တင်ဘာလ (၃၀) ရက်	၄၇၃,၁၈၈,၁၀၀.၀၀	၃၉၁,၂၆၅,၀၉၁.၁၉	၁၃၆,၀၄၉,၉၉၆.၇၃	၃၁၄,၅၁၄,၂၃၁.၄၆	၂,၉၃၀,၀၁၅,၀၇၄.၆၁	၂၁၃,၈၉၄,၃၆၂.၀၆	၆၂၈,၉၅၄,၀၀၂.၇၁	၅,၀၈၇,၈၈၀,၈၅၈.၇၆
စုဆောင်းလာသော တန်ဖိုးလျော့နည်းခြင်း								
၂၀၂၄ ခုနှစ်၊ ဇူလိုင်လ (၁) ရက်	-	၁၀၉,၉၆၆,၃၃၄.၄၀	၅၀,၈၂၄,၄၂၉.၉၆	၁၁၀,၆၁၇,၅၅၆.၈၁	၃၂၅,၂၂၆,၅၀၃.၈၄	၁၂၇,၀၉၁,၉၅၈.၂၆	၁၅၈,၃၅၈,၅၀၉.၅၀	၈၈၂,၀၈၅,၂၉၂.၇၆
နှစ်အတွင်း တန်ဖိုးလျော့ကျခြင်း	-	၂၉,၄၀၃,၁၀၀.၉၉	၉,၄၂၂,၅၆၂.၂၉	၂၃,၈၂၀,၆၈၃.၆၀	၁၀၇,၈၁၈,၁၃၈.၆၅	၅,၆၁၄,၀၆၅.၃၆	၅၃,၂၁၀,၇၇၃.၂၁	၂၂၉,၂၈၉,၃၂၄.၁၁
ရောင်းချခြင်း	-	(၁၄,၄၇၉,၄၁၄.၂၆)	(၉,၉၄၂,၈၂၁.၂၈)	(၁၁,၅၉၂,၁၃၂.၅၃)	(၃၃,၀၂၁,၇၅၆.၂၂)	-	-	(၆၉,၀၃၆,၁၂၄.၂၉)
စာရင်းမှပယ်ဖျက်ခြင်း	-	-	-	-	-	-	-	-
၂၀၂၄ ခုနှစ်၊ စက်တင်ဘာလ (၃၀) ရက်	-	၁၂၄,၈၉၀,၀၂၁.၁၃	၅၀,၃၀၄,၁၇၀.၉၇	၁၂၂,၈၄၆,၁၀၇.၉၇	၄၀၀,၀၂၂,၈၈၆.၁၆	၁၃၂,၇၀၆,၀၂၃.၂၄	၂၁၁,၅၆၉,၂၈၂.၇၀	၁,၀၄၂,၃၃၈,၄၉၂.၆၇
စုစုပေါင်း အသားတင်တန်ဖိုး								
၂၀၂၄ ခုနှစ်၊ မတ်လ (၃၁) ရက်	-	၂၃၇,၁၇၇,၃၄၅.၆၄	၈၃,၂၄၆,၉၁၆.၁၂	၁၉၂,၂၆၈,၁၅၈.၇၅	၁,၉၀၆,၂၃၇,၈၂၀.၇၇	၈၆,၈၀၂,၄၀၃.၈၀	၃၈၆,၀၄၃,၁၄၃.၂၁	၂,၈၉၁,၇၇၅,၇၈၈.၃၀
၂၀၂၄ ခုနှစ်၊ စက်တင်ဘာလ (၃၀) ရက်	၄၇၃,၁၈၈,၁၀၀.၀၀	၂၆၆,၃၇၅,၀၆၉.၅၆	၈၅,၇၄၅,၈၂၅.၇၆	၁၉၁,၆၆၈,၁၂၃.၄၉	၂,၅၂၉,၉၉၂,၁၈၈.၄၅	၈၁,၁၈၈,၃၃၈.၈၂	၄၁၇,၃၈၄,၇၂၀.၀၁	၄,၀၄၅,၅၄၂,၃၆၆.၀၉

ပုံသေပိုင် ပစ္စည်း

	မြေ	ရုံးသုံးပစ္စည်း ကိရိယာများ	ပရိဘောဂနှင့် တန်ဆာပလာများ	ကွန်ပျူတာနှင့် စက်ပစ္စည်းများ	မော်တော်ကား	စက်ပစ္စည်းများ	အအောက်အင်္ကျီ ပြုပြင်စိစိတ်များ	စုစုပေါင်း
မူရင်းတန်ဖိုး								
၂၀၂၃ ခုနှစ်၊ ဧပြီလ (၁) ရက်	-	၃၇၀,၄၅၅,၂၈၁.၀၄	၈၀,၀၂၂,၂၄၈.၅၂	၂၀၄,၂၆၇,၀၅၀.၅၆	၉၇၉,၉၅၈,၅၃၇.၄၃	၂၂၇,၀၀၈,၂၈၈.၆၁	၁၅၅,၀၀၀,၉၀၃.၀၅	၂,၀၁၆,၇၁၂,၃၀၉.၂၁
အသစ်ဝယ်ယူခြင်း	-	၁၃၂,၇၄၁,၀၆၆.၇၉	၄၂,၁၄၃,၉၁၀.၁၃	၆၄,၈၈၇,၅၂၅.၃၇	၉၅၄,၆၇၇,၄၃၅.၆၆	-	၁၇၂,၁၃၃,၆၂၇.၂၀	၁,၃၆၆,၅၈၃,၅၆၅.၁၅
ရောင်းချခြင်း	-	(၂၀၀,၆၁၃.၀၀)	(၃,၃၀၇,၀၈၀.၀၀)	(၁,၀၅၃,၆၀၈.၀၀)	(၂၅,၅၇၅,၉၈၁.၈၂)	-	-	(၃၀,၁၃၇,၂၈၂.၈၂)
၂၀၂၃ ခုနှစ်၊ စက်တင်ဘာလ (၃၀) ရက်	-	၅၀၂,၅၉၅,၇၃၄.၈၃	၁၁၈,၈၅၉,၀၇၈.၆၅	၂၆၈,၁၀၀,၉၆၇.၉၃	၁,၉၀၉,၀၅၉,၉၉၁.၂၇	၂၂၇,၀၀၈,၂၈၈.၆၁	၃၂၇,၁၃၃,၅၃၀.၂၅	၃,၃၅၃,၁၅၈,၅၉၁.၅၄
စုဆောင်းလာသော တန်ဖိုးလျော့နည်းခြင်း								
၂၀၂၃ ခုနှစ်၊ ဧပြီလ (၁) ရက်	-	၁၁၀,၃၆၁,၇၆၀.၃၀	၃၃,၅၉၂,၂၀၄.၂၈	၆၇,၃၃၄,၃၄၄.၄၈	၁၂၈,၇၀၀,၈၉၈.၉၈	၁၂၈,၉၇၇,၇၅၃.၁၅	၁၀၇,၄၁၉,၅၉၈.၃၆	၅၇၆,၃၆၆,၅၅၉.၅၅
နှစ်အတွင်း တန်ဖိုးလျော့ကျခြင်း	-	၂၃,၆၉၀,၀၁၄.၃၃	၇,၁၈၇,၇၇၉.၆၂	၁၉,၀၀၇,၄၁၀.၉၇	၆၅,၁၂၉,၆၉၁.၆၇	၅,၆၁၄,၀၆၅.၂၈	၁၉,၅၅၇,၁၈၂.၂၆	၁၄၀,၁၈၆,၁၄၄.၁၃
ရောင်းချခြင်း	-	(၂၀၀,၆၁၃.၀၀)	(၄၄၀,၈၉၅.၀၀)	(၆၄၄,၂၉၀.၉၆)	(၇,၅၇၆,၀၉၃.၀၀)	-	-	(၈,၈၆၁,၈၉၁.၉၆)
၂၀၂၃ ခုနှစ်၊ စက်တင်ဘာလ (၃၀) ရက်	-	၁၃၃,၈၅၁,၁၆၁.၆၃	၄၀,၃၃၉,၀၈၈.၉၀	၈၅,၆၉၇,၄၆၄.၄၉	၁၈၆,၂၅၄,၄၉၇.၆၅	၁၃၃,၅၉၁,၈၁၈.၄၃	၁၂၆,၉၇၆,၇၈၀.၆၂	၇၀၇,၇၁၀,၈၁၁.၇၂
စုစုပေါင်း အသားတင်တန်ဖိုး								
၂၀၂၃ ခုနှစ်၊ မတ်လ (၃၁) ရက်	-	၂၆၀,၀၉၃,၅၂၀.၇၄	၄၆,၄၃၀,၀၄၄.၂၄	၁၃၆,၉၃၂,၇၀၆.၀၈	၈၅၁,၂၅၇,၆၃၈.၄၅	၉၈,၀၃၀,၅၃၅.၄၆	၄၇,၅၈၁,၃၀၄.၆၉	၁,၄၄၀,၃၂၅,၇၄၉.၆၆
၂၀၂၃ ခုနှစ်၊ စက်တင်ဘာလ (၃၀) ရက်	-	၃၆၉,၁၄၄,၅၇၃.၂၀	၇၈,၅၁၉,၉၈၉.၇၅	၁၈၂,၄၀၃,၅၀၃.၄၄	၁,၇၂၂,၈၀၅,၄၉၃.၆၂	၉၂,၄၁၆,၄၇၀.၁၈	၂၀၀,၁၅၇,၇၄၉.၆၃	၂,၆၄၅,၄၄၇,၇၇၉.၈၂

၅။ ထိတွေ့ကိုင်တွယ်၍မရသော စာရင်း

	ကွန်ပျူတာ ဆော့ဖ်ဝဲ	အမည်ကောင်းတန်ဖိုး	စုစုပေါင်း
မူရင်းတန်ဖိုး			
၂၀၂၄ ခုနှစ်၊ ဧပြီလ (၁) ရက်	၇၂,၅၅၅,၅၅၄.၇၄	၂၅,၁၉၂,၆၈၉.၀၀	၉၄,၇၄၈,၂၄၃.၇၄
အသစ်ဝယ်ယူခြင်း	-	-	-
၂၀၂၄ ခုနှစ်၊ စက်တင်ဘာလ (၃၀) ရက်	၇၂,၅၅၅,၅၅၄.၇၄	၂၅,၁၉၂,၆၈၉.၀၀	၉၇,၇၄၈,၂၄၃.၇၄
စုဆောင်းလာသော တန်ဖိုးလျော့နည်းခြင်း			
၂၀၂၄ ခုနှစ်၊ ဧပြီလ (၁) ရက်	၁၅,၇၂၉,၄၂၅.၇၇	-	၁၅,၇၂၉,၄၂၅.၇၇
နှစ်အတွင်း တန်ဖိုးလျော့ကျခြင်း	၃,၉၆၅,၄၅၄.၀၀	-	၃,၉၆၅,၄၅၄.၀၀
၂၀၂၄ ခုနှစ်၊ စက်တင်ဘာလ (၃၀) ရက်	၁၉,၆၉၄,၈၇၉.၇၇	-	၁၉,၆၉၄,၈၇၉.၇၇
စုစုပေါင်း အသားတင်တန်ဖိုး			
၂၀၂၄ ခုနှစ်၊ မတ်လ (၃၁) ရက်	၅၆,၈၂၆,၁၂၈.၉၇	၂၅,၁၉၂,၆၈၉.၀၀	၈၂,၀၁၈,၈၁၇.၉၇
၂၀၂၄ ခုနှစ်၊ စက်တင်ဘာလ (၃၀) ရက်	၅၂,၈၆၀,၆၇၄.၉၇	၂၅,၁၉၂,၆၈၉.၀၀	၇၈,၀၅၃,၃၆၃.၉၇

ထိတွေ့ကိုင်တွယ်၍မရသော စာရင်း

	ကွန်ပျူတာ ဆော့ဖ်ဝဲ	အမည်ကောင်းတန်ဖိုး	စုစုပေါင်း
မူရင်းတန်ဖိုး			
၂၀၂၃ ခုနှစ်၊ ဧပြီလ (၁) ရက်	၆၉,၀၁၅,၅၅၄.၇၄	၂၅,၁၉၂,၆၈၉.၀၀	၉၄,၂၀၈,၂၄၃.၇၄
အသစ်ဝယ်ယူခြင်း	၃,၅၄၀,၀၀၀.၀၀	-	၃,၅၄၀,၀၀၀.၀၀
၂၀၂၃ ခုနှစ်၊ စက်တင်ဘာလ (၃၀) ရက်	၇၂,၅၅၅,၅၅၄.၇၄	၂၅,၁၉၂,၆၈၉.၀၀	၉၇,၇၄၈,၂၄၃.၇၄
စုဆောင်းလာသော တန်ဖိုးလျော့နည်းခြင်း			
၂၀၂၃ ခုနှစ်၊ ဧပြီလ (၁) ရက်	၉,၁၈၀,၉၈၁.၈၅	-	၉,၁၈၀,၉၈၁.၈၅
နှစ်အတွင်း တန်ဖိုးလျော့ကျခြင်း	၃,၂၀၀,၄၇၁.၉၆	-	၃,၂၀၀,၄၇၁.၉၆
၂၀၂၃ ခုနှစ်၊ စက်တင်ဘာလ (၃၀) ရက်	၁၂,၃၈၁,၄၅၃.၈၁	-	၁၂,၃၈၁,၄၅၃.၈၁
စုစုပေါင်း အသားတင်တန်ဖိုး			
၂၀၂၃ ခုနှစ်၊ မတ်လ (၃၁) ရက်	၅၉,၈၃၄,၅၇၂.၈၉	၂၅,၁၉၂,၆၈၉.၀၀	၈၅,၀၂၇,၂၆၁.၈၉
၂၀၂၃ ခုနှစ်၊ စက်တင်ဘာလ (၃၀) ရက်	၆၀,၁၇၄,၁၀၀.၉၃	၂၅,၁၉၂,၆၈၉.၀၀	၈၅,၃၆၆,၇၈၉.၉၃

၆။ ကာလရှည် ရင်းနှီးမြှုပ်နှံမှု

	၃၀-စက်တင်ဘာ-၂၀၂၄	၃၀-စက်တင်ဘာ-၂၀၂၃
ဖွံ့ဖြိုးရေးစီမံကိန်း	၃,၃၂၈,၁၉၃,၃၁၅.၈၆	၄,၅၈၄,၂၈၄,၄၂၃.၀၄
EFRLDC (မူဆယ်)	၁၀,၀၀၀,၀၀၀.၀၀	-
အခြားသော ရင်းနှီးမြှုပ်နှံမှု	၁,၃၈၃,၈၅၈,၈၉၈.၉၃	-
	<u>၄,၇၂၂,၀၅၂,၂၁၄.၇၉</u>	<u>၄,၅၈၄,၂၈၄,၄၂၃.၀၄</u>

၇။ အခြားသော ရပိုင်ခွင့်များ

	၃၀-စက်တင်ဘာ-၂၀၂၄	၃၀-စက်တင်ဘာ-၂၀၂၃
မြေယာငှားရမ်းထားမှု အပ်နှံငွေ	၃၉၁,၆၁၈,၀၀၀.၀၀	၃၉၁,၆၁၈,၀၀၀.၀၀
	<u>၃၉၁,၆၁၈,၀၀၀.၀၀</u>	<u>၃၉၁,၆၁၈,၀၀၀.၀၀</u>

၈။ ကုန်လက်ကျန်များ

	၃၀-စက်တင်ဘာ-၂၀၂၄	၃၀-စက်တင်ဘာ-၂၀၂၃
ကုန်ချောလက်ကျန်များ	၆၁၀,၂၇၅,၁၆၀.၀၆	၉,၆၇၂,၀၆၂.၁၀
လုပ်ငန်းစဉ်တွင် အသုံးပြုဆဲ ကုန်များ	၂၀,၆၄၃,၅၃၇.၀၀	-
အခြားသော ကုန်လက်ကျန်များ	၆၀,၃၈၉,၉၂၆.၀၀	-
	<u>၆၉၁,၃၀၈,၆၂၃.၀၆</u>	<u>၉,၆၇၂,၀၆၂.၁၀</u>

၉။ ကုန်သွယ်မှု ရရန်ရှိသူများ

	၃၀-စက်တင်ဘာ-၂၀၂၄	၃၀-စက်တင်ဘာ-၂၀၂၃
ရရန်ရှိစာရင်းများ	၇,၂၇၅,၅၄၄,၈၅၂.၈၂	၄,၉၆၃,၀၁၈,၈၅၄.၈၅
ကုန်သွယ်မှုရရန်ရှိစာရင်း - လုပ်ငန်းတွင်း	၁၈၀,၃၀၈,၄၄၇.၀၀	-
	<u>၇,၄၅၅,၈၅၃,၂၉၉.၈၂</u>	<u>၄,၉၆၃,၀၁၈,၈၅၄.၈၅</u>

၁၀။ အခြား ရရန်ရှိသူများ

အခြားသော ရရန်ရှိသူများ
အပ်နှံငွေများ

၃၀-စက်တင်ဘာ-၂၀၂၄	၃၀-စက်တင်ဘာ-၂၀၂၃
၁၁,၂၀၁,၈၇၅,၉၈၃.၅၄	၁၄,၇၄၇,၇၀၉,၅၃၉.၃၆
၁,၁၀၄,၈၀၈,၇၆၀.၀၀	၅၃၃,၆၁၆,၀၀၁.၈၀
၁၂,၃၀၆,၆၈၄,၇၄၃.၅၄	၁၅,၂၈၁,၃၂၅,၅၄၁.၁၆

၁၁။ ကြိုတင်ပေးများ

ရုံးခန်းအတွက် ကြိုတင်ပေးချေခြင်း / ဝိုဒေါင် ငှားရမ်းခြင်း။
ကားငှားရမ်းခြင်းအတွက် ကြိုတင်ပေးချေခြင်း
အခြားသော ကြိုတင်ပေးချေမှုများ
ကုန်သည်များသို့ ကြိုတင်ပေးချေမှုများ
အာမခံ ပရီမီယံအတွက် ကြိုတင်ပေးချေမှုများ
ကြိုတင် ဝင်ငွေခွန်
ကြိုတင် ကုန်သွယ်လုပ်ငန်းခွန်
အခြားသော ပေးချေထားမှုများ

၃၀-စက်တင်ဘာ-၂၀၂၄	၃၀-စက်တင်ဘာ-၂၀၂၃
၁၇၅,၁၈၄,၈၃၈.၇၄	၈၄,၇၀၂,၅၁၈.၀၀
၂၂,၀၆၀,၀၀၇.၀၀	၆,၇၅၀,၀၀၀.၀၀
၃၇၆,၄၆၇,၇၁၅.၂၉	၁၇၁,၉၁၃,၅၄၅.၈၄
၂,၆၅၆,၁၈၃,၂၂၃.၉၀	-
၅,၉၇၈,၂၀၃.၅၈	၁၀၄,၄၄၈,၄၀၉.၇၂
၅၄၇,၇၄၃,၃၇၀.၉၁	၄၃၇,၂၅၉,၇၂၀.၈၅
၅၅,၇၂၃,၃၅၂.၂၅	၂၇,၆၆၈,၁၃၈.၂၅
၁,၃၉၄,၆၆၀,၃၁၂.၉၀	၁,၉၂၁,၉၁၄,၀၁၉.၅၁
၅,၂၃၄,၀၀၁,၀၂၄.၅၇	၂,၇၅၄,၆၅၆,၃၅၂.၁၆

၁၂။ ငွေသားနှင့် ငွေသားနှင့် ညီမျှသော လက်ကျန်များ

လက်ဝယ်ရှိ ငွေသားလက်ကျန်
ဘဏ်ရှိ ငွေလက်ကျန်

၃၀-စက်တင်ဘာ-၂၀၂၄	၃၀-စက်တင်ဘာ-၂၀၂၃
၈၂၂,၇၄၉,၇၆၂.၃၃	၁,၆၉၈,၂၅၄,၉၁၀.၇၉
၁,၂၀၆,၃၃၄,၇၈၄.၅၆	၁,၈၂၃,၃၀၂,၈၅၀.၃၆
၂,၀၂၉,၀၈၄,၅၄၆.၈၉	၃,၅၂၁,၅၅၇,၇၆၁.၀၅

၁၃။ ကာလရှည် ချေးငွေများ

ဘဏ်ချေးငွေ

၃၀-စက်တင်ဘာ-၂၀၂၄	၃၀-စက်တင်ဘာ-၂၀၂၃
၃,၀၁၅,၉၃၇,၇၀၀.၄၄	၃,၀၇၅,၈၁၈,၉၁၂.၇၀
၃,၀၁၅,၉၃၇,၇၀၀.၄၄	၃,၀၇၅,၈၁၈,၉၁၂.၇၀

၁၄။ ကုန်သွယ်မှုမှ ပေးရန်တာဝန်များ

	၃၀-စက်တင်ဘာ-၂၀၂၄	၃၀-စက်တင်ဘာ-၂၀၂၃
ကုန်သွယ်မှု ပေးရန်ရှိသူများ	၃,၈၅၀,၉၁၉,၈၆၅.၉၄	၂,၇၃၄,၁၉၃,၁၆၈.၄၁
ကုန်သွယ်မှု ပေးရန်ရှိသူများ - လုပ်ငန်းတွင်း	၂၅၂,၆၈၂,၂၀၇.၄၀	-
	<u>၄,၁၀၃,၆၀၂,၀၇၃.၃၄</u>	<u>၂,၇၃၄,၁၉၃,၁၆၈.၄၁</u>

၁၅။ အခြား ပေးရန်တာဝန်များ

	၃၀-စက်တင်ဘာ-၂၀၂၄	၃၀-စက်တင်ဘာ-၂၀၂၃
အခြားသော ပေးရန်ရှိစာရင်းများ	၇,၄၀၀,၂၂၈,၃၆၀.၁၀	၂,၆၀၉,၂၁၄,၁၇၉.၂၇
ဝင်ငွေခွန်အတွက် ပေးရန်ရှိသူများ	၉၇၀,၄၀၀,၉၃၉.၈၂	၉၅၇,၈၈၁,၆၅၀.၈၉
ကုန်သွယ်လုပ်ငန်းခွန်အတွက် ပေးရန်ရှိသူများ	၁၉၆,၆၂၂,၈၄၄.၄၂	၁၉၃,၂၃၈,၀၂၃.၇၀
အခြေပစ္စည်းမှ မြတ်စွန်းငွေအတွက် ပေးရန်ရှိသူများ	၁၄၈,၁၈၂,၅၁၈.၈၃	၁၄၈,၁၈၂,၅၁၈.၈၃
ရှယ်ယာရှင် / ဒါရိုက်တာများသို့ ပေးရန်ရှိသူများ	၁၀၀,၀၀၀,၀၀၀.၀၀	၄,၄၀၀,၀၀၄,၂၀၀.၀၀
SBU's များသို့ ပေးရန်ရှိသူများ	၁၈၉,၁၄၄,၉၂၁.၁၇	၁,၄၅၅,၁၃၃,၀၉၅.၇၂
	<u>၉,၀၀၄,၅၇၉,၅၈၄.၃၄</u>	<u>၉,၇၆၃,၆၅၃,၆၆၈.၄၂</u>

၁၆။ အခြားပေးရန်နှင့် လျာထားချက်များ

	၃၀-စက်တင်ဘာ-၂၀၂၄	၃၀-စက်တင်ဘာ-၂၀၂၃
စီမံခန့်ခွဲမှုအခကြေးငွေအတွက် လျာထားခြင်း	၆၀၆,၀၉၀,၄၆၂.၂၉	၄,၇၇၀,၄၃၁.၀၃
အထွေထွေကုန်ကျစရိတ်များအတွက် လျာထားခြင်း	၈၂၅,၃၆၇,၉၃၃.၂၇	၄၅၆,၅၈၈,၅၈၄.၅၇
အခြား ပရော်ဖက်ရှင်နယ် အခကြေးငွေများအတွက် လျာထားခြင်း	၁၀၀,၀၀၀.၀၀	-
	<u>၁,၄၃၁,၄၅၈,၃၉၅.၅၆</u>	<u>၄၆၁,၃၅၉,၀၁၅.၆၀</u>

၁၇။ ဝင်ငွေ

	၃၀-စက်တင်ဘာ-၂၀၂၄	၃၀-စက်တင်ဘာ-၂၀၂၃
	၆လ အတွက်	၆လ အတွက်
ကုန်ရောင်း / ဝန်ဆောင်မှု ဝင်ငွေ (ပြင်ပ)	၄၂,၈၅၄,၆၁၃,၂၃၇.၆၉	၁၄,၁၅၃,၆၆၈,၅၁၉.၁၅
ကုန်ရောင်း / ဝန်ဆောင်မှု ဝင်ငွေ (လုပ်ငန်းတွင်း)	၂၇၇,၀၇၈,၆၁၂.၂၂	၁၆၆,၄၆၂,၈၄၃.၆၂
စီမံခန့်ခွဲမှုအတွက် ရငွေ	၃၉၈,၀၁၅,၁၅၉.၆၃	၄၉၂,၅၀၇,၇၆၄.၂၆
	<u>၄၃,၅၂၉,၇၀၇,၀၀၉.၅၄</u>	<u>၁၄,၈၁၂,၆၃၉,၁၂၇.၀၃</u>

၁၈။ တိုက်ရိုက် ကုန်စရိတ်များ

	၃၀-စက်တင်ဘာ-၂၀၂၄	၃၀-စက်တင်ဘာ-၂၀၂၃
တိုက်ရိုက်ကုန်ကျစရိတ် (ကုန်ရောင်းတန်ဖိုး (ပြင်ပ))	၆၀ အတွက် ၃၉,၁၄၅,၅၆၃,၈၈၄.၈၅	၆၀ အတွက် ၁၂,၄၆၉,၁၈၆,၂၂၂.၅၃
	၃၉,၁၄၅,၅၆၃,၈၈၄.၈၅	၁၂,၄၆၉,၁၈၆,၂၂၂.၅၃

၁၉။ အခြား ဝင်ငွေ

	၃၀-စက်တင်ဘာ-၂၀၂၄	၃၀-စက်တင်ဘာ-၂၀၂၃
ထုခွဲရောင်းချခြင်းမှ အမြတ် //(အရုံး)	၆၀ အတွက် ၈၁,၀၉၃,၁၈၆.၄၂	၆၀ အတွက် ၁၂,၈၀၆,၀၀၈.၇၁
အခြားသော ဝန်ဆောင်မှုရငွေ	၆၉၉,၇၀၉,၁၂၂.၆၇	၉၈၆,၉၈၂,၃၉၄.၃၃
ငွေသား ပိုငွေ //(လိုငွေ)	(၄,၆၁၃,၅၀၈.၃၃)	(၁,၃၄၇,၉၁၁)
	၇၇၆,၁၈၈,၈၀၀.၇၆	၉၉၉,၇၈၇,၀၅၅.၁၃

၂၀။ စီမံခန့်ခွဲမှု စရိတ်များ

	၃၀-စက်တင်ဘာ-၂၀၂၄	၃၀-စက်တင်ဘာ-၂၀၂၃
အလုပ်သမား ၊ လျော်ကြေးနှင့် ခံစားခွင့်များ	၆၀ အတွက် ၁,၉၃၄,၃၃၄,၅၉၀.၅၇	၆၀ အတွက် ၁,၆၄၀,၁၀၃,၈၇၁.၂၅
လုပ်ငန်း လည်ပတ်စရိတ်များ	၄၉၆,၃၅၈,၈၃၆.၂၄	၃၆၅,၂၄၅,၅၃၀.၅၅
သယ်ယူပို့ဆောင်ရေးနှင့် ခရီးစရိတ်များ	၂၇၂,၅၉၁,၂၄၃.၄၂	၂၂၉,၇၀၄,၉၄၅.၀၀
ပြုပြင်ထိန်းသိမ်းခြင်း စရိတ်များ	၁၀၁,၂၆၅,၃၇၁.၆၇	၁၀၈,၃၈၇,၁၈၉.၅၆
ပရော်ဖက်ရှင်နယ်နှင့် ဝန်ဆောင်မှုစရိတ်များ	၆၃၀,၄၉၇,၅၉၂.၅၂	၁၁၉,၆၈၁,၄၇၆.၀၀
စည်းမျဉ်းလိုက်နာမှုနှင့် စည်းကမ်းထိန်းသိမ်းရေးဆိုင်ရာစရိတ်များ	၁,၁၄၁,၀၀၀.၀၀	၅,၂၃၀,၅၇၅.၀၀
လူဒါန်းမှု နှင့် လက်ဆောင်ပစ္စည်းစရိတ်များ	၃၇,၄၃၈,၂၁၀.၀၀	၃၀,၈၉၈,၃၈၁.၀၀
အခြား လုပ်ငန်းလည်ပတ်မှုကုန်ကျစရိတ်	၇၉,၅၂၁,၀၁၁.၆၀	၆၇,၄၀၇,၁၃၆.၄၃
ငွေရေး ကြေးရေးနှင့် အခွန်စရိတ်များ	၃၇,၇၉၆,၀၇၅.၀၅	၁၈,၇၅၆,၅၀၇.၉၀
တန်ဖိုးလျော့စရိတ် နှင့် တန်ဖိုးလျော့ကျခြင်း ကုန်ကျစရိတ်များ	၂၃၃,၂၅၄,၇၇၈.၁၁	၁၄၃,၃၈၆,၆၁၆.၁၀
	၃,၈၂၄,၁၉၈,၇၀၈.၁၈	၂,၇၂၈,၈၀၂,၂၂၈.၇၉

၂၁။ လုပ်ငန်း ကြော်ငြာ စရိတ်များ

	၃၀-စက်တင်ဘာ-၂၀၂၄	၃၀-စက်တင်ဘာ-၂၀၂၃
	လေ အတွက်	လေ အတွက်
ကြော်ငြာခြင်းအတွက် ကုန်ကျစရိတ်	၉၀၀,၅၀၀.၀၀	၃,၈၃၅,၁၆၇.၅၀
ခရီးစရိတ် (ဈေးကွက်ရှာဖွေရေး)	၂၇,၇၅၂,၀၀၀.၀၀	-
လုပ်ငန်းဆိုင်ရာ ဆက်စပ်ကုန်ကျစရိတ်များ	၅၈,၄၈၇,၁၀၇.၀၀	၅၃,၇၀၃,၄၇၉.၀၀
	၈၇,၁၃၉,၆၀၇.၀၀	၅၇,၅၃၈,၆၄၆.၅၀

၂၂။ တွဲဘက် ကုမ္ပဏီ၏ အမြတ်/ (အရှုံး) ဝေစု

	၃၀-စက်တင်ဘာ-၂၀၂၄	၃၀-စက်တင်ဘာ-၂၀၂၃
	လေ အတွက်	လေ အတွက်
တွဲဘက် ကုမ္ပဏီ၏ အမြတ်/ (အရှုံး) ဝေစု	၁၃၆,၄၂၉,၆၆၆.၆၁	(၅၆,၃၀၉,၈၄၁.၇၂)
	၁၃၆,၄၂၉,၆၆၆.၆၁	(၅၆,၃၀၉,၈၄၁.၇၂)

၂၃။ ဘဏ္ဍာရေး ကုန်ကျစရိတ်များ

	၃၀-စက်တင်ဘာ-၂၀၂၄	၃၀-စက်တင်ဘာ-၂၀၂၃
	လေ အတွက်	လေ အတွက်
ဘဏ်အတိုးရငွေ	(၆၀,၁၅၁,၉၈၆.၂၉)	(၆၀,၁၂၆,၃၇၂.၂၆)
ဘဏ်အတိုးကုန်ကျစရိတ်	၁၅၂,၉၅၀,၉၅၄.၆၃	၁၅၅,၆၂၂,၂၃၁.၃၇
	-	-
	၉၂,၇၉၈,၉၆၈.၃၄	၉၅,၄၉၅,၈၅၉.၁၁

၂၄။ ဝင်ငွေခွန်

	၃၀-စက်တင်ဘာ-၂၀၂၄	၃၀-စက်တင်ဘာ-၂၀၂၃
	လေ အတွက်	လေ အတွက်
ကော်ပိုရိတ်ဝင်ငွေခွန် လျာထားမှု	၃၃၀,၀၅၃,၈၆၄.၄၄	၂၃၁,၂၈၄,၀၆၁.၇၆
အခွန်ပေးဆောင်မှု အပို/ (အလို)	(၃၅,၇၃၃,၄၂၃.၄၇)	(၅၈,၃၄၈,၆၆၅.၆၆)
	၂၉၄,၃၂၀,၄၄၀.၉၇	၁၇၂,၉၃၅,၃၉၆.၁၀

လုပ်ငန်းခွင်များ၏ ဘဏ္ဍာရေးစွမ်းဆောင်ရည်နှင့် ဘဏ္ဍာရေးဆိုင်ရာ အခြေအနေ

အောက်ဖော်ပြပါဇယားသည် လက်အောက်ခံ ကုမ္ပဏီ တစ်ခုစီအတွက် ၆ လ စုစုပေါင်းဝင်ငွေ၊ အသုံးစရိတ်နှင့် အမြတ် သို့မဟုတ် အရှုံးကို ဖော်ပြပါသည်။

	ဝင်ငွေ	၃၀-စက်တင်ဘာ-၂၀၂၄ အသုံးစရိတ်	အမြတ်/{အရှုံး}
EFRGLE	၇,၃၆၇,၆၅၈,၁၁၇.၉၈	၇,၀၁၄,၁၈၈,၈၆၁.၆၂	၃၅၃,၄၆၉,၂၅၆.၃၆
MRTW LOGISTICS	၇,၁၇၅,၅၃၄,၂၃၀.၉၈	၇,၀၄၁,၃၂၁,၃၈၀.၀၄	၁၃၄,၂၁၂,၈၅၀.၉၄
UCS	၂,၄၂၆,၀၄၈,၅၃၂.၈၅	၂,၂၉၀,၉၇၇,၈၃၆.၉၇	၁၃၅,၀၇၀,၆၅၅.၈၈
GOLD SHIPPING	၁၉၁,၂၅၇,၈၀၀.၀၀	၁၇၇,၆၈၆,၆၆၃.၄၁	၁၃,၅၇၁,၁၃၆.၅၉
A LOGISTICS	၃,၅၁၇,၄၇၄,၇၈၁.၀၀	၃,၄၇၀,၆၇၈,၈၆၁.၂၉	၄၆,၇၉၅,၉၁၉.၇၁
LDC MANDALAY	၄,၀၃၂,၅၆၇,၉၁၀.၄၀	၃,၈၁၂,၂၁၃,၈၃၁.၉၂	၂၂၀,၃၅၄,၀၇၈.၄၈
EFR TRADING	၁၀,၁၁၉,၂၅၅,၆၂၄.၇၉	၁၀,၀၅၉,၈၂၁,၄၃၅.၄၅	၅၉,၄၃၄,၁၉၉.၃၄
MRTW MANUFACTURING	၈၉၂,၂၁၈,၇၆၇.၅၅	၇၂၅,၀၁၇,၄၉၈.၅၂	၁၆၇,၂၀၁,၂၇၁.၀၃
MULTIPACK	၂,၀၂၀,၄၇၅,၆၅၈.၀၀	၁,၉၁၁,၂၅၈,၂၆၇.၄၇	၁၀၉,၂၁၇,၃၉၀.၅၃
ERAVATI	-	၁၈,၆၁၈,၉၃၃.၉၀	(၁၈,၆၁၈,၉၃၃.၉၀)
MYANMAR ELITE LOGISTICS	၅,၆၆၂,၈၁၂,၁၈၃.၉၉	၅,၄၄၃,၂၂၆,၉၈၈.၀၀	၂၁၉,၅၈၅,၁၉၄.၉၉
	၄၃,၄၀၅,၃၀၃,၆၀၉.၅၄	၄၁,၉၆၅,၀၁၀,၅၅၉.၄၃	၁,၄၄၀,၂၉၃,၀၄၉.၉၅

	ဝင်ငွေ	၃၀-စက်တင်ဘာ-၂၀၂၃ အသုံးစရိတ်	အမြတ်/{အရှုံး}
EFRGLE	၂,၈၃၉,၉၉၃,၆၁၃.၄၁	၂,၆၅၄,၃၉၁,၁၅၂.၂၀	၁၈၅,၆၀၂,၄၆၁.၂၁
MRTW LOGISTICS	၂,၇၁၁,၅၄၉,၆၄၁.၀၆	၂,၆၁၄,၆၃၅,၂၀၇.၂၁	၉၆,၉၁၄,၄၃၃.၈၅
UCS	၁,၀၈၀,၄၅၅,၂၅၀.၀၀	၁,၀၁၄,၉၂၁,၁၄၆.၈၂	၆၅,၅၃၄,၁၀၃.၁၈
GOLD SHIPPING	၁၈၆,၃၄၆,၆၉၂.၀၀	၁၀၀,၀၃၇,၆၁၆.၀၀	၈၆,၃၀၉,၀၇၆.၀၀
A LOGISTICS	၃၈၈,၈၈၈,၃၉၀.၀၀	၃၂၄,၆၆၃,၃၅၄.၃၅	၆၄,၂၂၅,၀၃၅.၆၅
LDC MANDALAY	၁,၃၆၅,၄၁၆,၂၁၅.၀၀	၁,၂၅၆,၅၄၉,၀၁၀.၁၆	၁၀၈,၈၆၇,၂၀၄.၈၄
EFR TRADING	၁၁၄,၇၆၃,၁၀၄.၄၉	၆၃,၁၆၃,၄၂၀.၄၃	၅၁,၅၉၉,၆၈၄.၀၆
MRTW MANUFACTURING	၇၀၀,၀၉၄,၂၆၃.၆၃	၅၄၄,၂၃၈,၇၄၉.၈၉	၁၅၅,၈၅၅,၅၁၃.၇၄
MULTIPACK	၉၈၇,၃၁၅,၉၄၇.၀၀	၁,၀၆၂,၀၄၈,၆၈၃.၈၉	(၇၄,၇၃၂,၇၃၆.၈၉)
ERAVATI	၂,၃၆၁,၂၅၉,၄၁၀.၀၀	၂,၆၂၀,၃၁၈,၅၆၃.၈၄	(၂၅၉,၀၅၉,၁၅၃.၈၄)
MYANMAR ELITE LOGISTICS	၁,၉၁၀,၀၉၃,၇၅၆.၈၂	၁,၈၆၆,၀၅၇,၉၅၉.၄၀	၄၄,၀၃၅,၇၉၇.၄၂
	၁၄,၆၄၆,၁၇၆,၂၈၃.၄၁	၁၄,၁၂၁,၀၂၄,၈၆၄.၁၉	၅၂၅,၁၅၁,၄၁၉.၂၂

အောက်ဖော်ပြပါဇယားသည် လက်အောက်ခံ ကုမ္ပဏီ တစ်ခုစီအတွက် စုစုပေါင်းပိုင်ဆိုင်မှု၊ ကြွေးမြီများနှင့် ရှယ်ယာပိုင်ဆိုင်မှုများကို တင်ပြထားပါသည်။

	စုစုပေါင်းပိုင်ဆိုင်မှု	၃၀-စက်တင်ဘာ-၂၀၂၄ စုစုပေါင်းကြွေးမြီများ	ရှယ်ယာပိုင်ဆိုင်မှုများ
EFRGLE	၃,၈၈၄,၃၉၂,၈၉၄.၁၂	၂,၂၁၂,၁၃၈,၄၄၄.၀၀	၁,၆၇၂,၂၅၄,၄၅၀.၁၂
MRTW LOGISTICS	၂,၅၇၂,၂၁၀,၈၂၁.၈၂	၁,၈၈၁,၇၁၁,၇၈၂.၆၆	၆၉၀,၄၉၉,၀၃၉.၁၆
UCS	၁,၈၁၈,၁၃၈,၀၆၈.၀၀	၁,၁၂၀,၄၀၈,၁၈၅.၃၁	၆၉၇,၇၂၉,၈၈၂.၆၉
GOLD SHIPPING	၉၀၀,၀၇၅,၀၂၈.၅၇	၅၇,၃၃၃,၇၁၄.၄၇	၈၄၂,၇၄၁,၃၁၄.၁၀
A LOGISTICS	၁,၂၅၅,၁၂၉,၄၁၀.၇၉	၉၁၅,၃၅၉,၀၇၀.၅၃	၃၃၉,၇၇၀,၃၄၀.၂၇
LDC MANDALAY	၆,၇၁၁,၀၀၆,၄၃၀.၇၂	၂,၂၈၆,၅၇၁,၄၅၀.၆၆	၄,၄၂၄,၄၃၄,၉၈၀.၀၆
EFR TRADING	၅,၁၅၀,၆၅၈,၄၈၃.၁၅	၃,၇၈၈,၂၀၅,၅၄၀.၀၂	၁,၃၆၂,၄၅၂,၉၄၃.၁၁
MRTW MANUFACTURING	၁,၅၁၈,၀၈၈,၁၂၀.၅၉	၁,၀၂၈,၃၆၁,၂၇၀.၈၀	၄၈၉,၇၂၆,၈၄၉.၈၀
MULTIPACK	၂,၀၇၉,၉၁၄,၇၀၂.၆၄	၂,၃၇၂,၂၁၃,၅၂၄.၀၄	(၂၉၂,၂၉၈,၈၂၁.၄၁)
ERAVATI	၁,၇၇၁,၀၁၉,၉၆၁.၇၄	၁,၉၈၇,၉၃၇,၂၂၅.၀၆	(၂၁၆,၉၁၇,၂၆၃.၃၂)
MYANMAR ELITE LOGISTICS	၂,၆၇၃,၇၇၉,၂၄၃.၂၇	၂,၀၆၈,၃၁၅,၂၈၆.၅၄	၆၀၅,၄၆၃,၉၅၆.၇၃
	၃၀,၃၃၄,၄၁၃,၁၆၅.၄၂	၁၉,၇၁၈,၅၅၅,၄၉၄.၁၀	၁၀,၆၁၅,၈၅၇,၆၇၁.၃၂

	စုစုပေါင်းပိုင်ဆိုင်မှု	၃၀-စက်တင်ဘာ-၂၀၂၃ စုစုပေါင်းကြွေးမြီများ	ရှယ်ယာပိုင်ဆိုင်မှုများ
EFRGLE	၁,၉၀၇,၄၁၄,၀၈၅.၆၀	၃၇၈,၄၇၅,၀၃၆.၇၈	၁,၅၂၈,၉၃၉,၀၄၈.၈၂
MRTW LOGISTICS	၁,၆၃၈,၈၅၂,၅၃၉.၁၃	၁,၀၀၅,၀၇၉,၂၂၆.၄၇	၆၃၃,၇၇၃,၃၁၂.၆၆
UCS	၁,၀၈၈,၂၆၆,၆၄၆.၁၆	၄၈၃,၄၈၈,၀၆၁.၀၀	၆၀၄,၇၇၈,၅၈၅.၁၆
GOLD SHIPPING	၁,၁၅၆,၀၁၆,၃၇၀.၇၁	၃၁၇,၅၇၇,၆၆၆.၀၀	၈၃၈,၄၃၈,၇၀၄.၇၁
A LOGISTICS	၄၁၀,၈၉၈,၁၅၇.၈၅	၁၁၁,၉၀၂,၉၀၁.၇၀	၂၉၈,၉၉၅,၂၅၅.၉၇
LDC MANDALAY	၅,၉၁၉,၁၂၈,၈၀၆.၃၅	၁,၈၁၆,၂၈၉,၄၄၉.၁၇	၄,၁၀၂,၈၁၉,၃၅၇.၁၈
EFR TRADING	၃,၀၅၂,၂၂၄,၉၉၇.၅၅	၁,၇၅၂,၉၀၆,၈၇၂.၀၂	၁,၂၉၉,၃၁၈,၁၂၅.၅၃
MRTW MANUFACTURING	၁,၁၉၇,၄၁၉,၃၂၅.၄၁	၈၂၁,၈၆၃,၆၂၅.၉၂	၃၇၅,၅၅၅,၆၉၉.၄၉
MULTIPACK	၂,၁၁၃,၆၉၀,၃၀၄.၃၁	၂,၁၆၂,၉၁၃,၆၆၆.၈၈	(၄၉,၂၂၃,၃၆၂.၅၇)
ERAVATI	၂,၁၆၉,၈၃၂,၀၉၂.၁၂	၂,၃၄၁,၄၉၂,၂၇၉.၁၂	(၁၇၁,၆၆၀,၁၈၇.၀၀)
MYANMAR ELITE LOGISTICS	၁,၆၃၄,၅၆၆,၈၆၇.၁၅	၁,၄၉၅,၃၃၁,၀၆၉.၇၂	၁၁၉,၂၃၅,၇၉၇.၄၂
	၂၂,၂၈၈,၃၁၀,၁၉၂.၃၄	၁၂,၆၈၇,၃၁၉,၈၅၄.၇၉	၉,၆၀၀,၉၉၀,၃၃၇.၃၇

EVER FLOW RIVER GROUP PUBLIC COMPANY LIMITED

AND

ITS SUBSIDIARIES

**AUDITED FINANCIAL STATEMENTS
FOR THE PERIOD FROM APRIL 1, 2024 TO SEPTEMBER 30, 2024**

Currency – Myanmar Kyats

**MNA LIMITED
CERTIFIED PUBLIC ACCOUNTANTS**

EVER FLOW RIVER GROUP PUBLIC COMPANY LIMITED
FOR THE FINANCIAL PERIOD FROM APRIL 1, 2024 TO SEPTEMBER 30, 2024

CONTENTS	PAGE
Report of the Directors	1-2
Statement of the Directors	3
Independent Auditor's Report	4 – 6
Statement of Financial Position	7 – 8
Statement of Comprehensive Income	9
Statement of Changes in Equity	10
Statement of Cash Flow	11
Notes to the Financial Statements	12 - 30



EVER FLOW RIVER GROUP PUBLIC CO., LTD.

7A, 7th Floor, EFR Building, No. 941, Corner of Shukhintha Mayopat Road and Myoma 11th Street, North 4th Ward, Thakayta Township, Yangon Region.

☎ +951 5440 76, +951 5440 77, +959 8899 488 90

🌐 www.efrgroupmyanmar.com

📘 www.facebook.com/efrgroup

Report of the Directors

For the financial period from 1 April 2024 to 30 September 2024

The directors present their report to the shareholders together with the audited financial statements of **EVER FLOW RIVER GROUP PUBLIC COMPANY LIMITED** (“the Company”) for the financial period from 1 April 2024 to 30 September 2024.

1. Directors

The directors of the Company in office at the date of this report are as follows:

U Kyaw Lwin Oo, Managing Director

U Aung Min Han, Director

U Maung Maung Oo, Director

Daw Khin Sone, Director

2. Principal Activities

The principal activities of the Company are as follows:

- Total Logistics Services
- Business of international standard warehouse and distribution

3. Dividends

The Company has not paid dividend to Shareholder of the Company during the financial period from 1 April 2024 to 30 September 2024.

4. Share Options

There were no options granted during the financial year to subscribe for unissued for shares of the Company. No shares have been issued during the financial year by virtue of the exercise of options to take up unissued shares of the Company.

5. Result of the Company


The financial position of the Company as at September 30, 2024 and the financial performance of the Company for the period from 1 April 2024 to 30 September 2024 are set out on pages 7 and page 9, respectively.

6. Independent auditor

The financial statements have been audited by independent Auditor " MNA LIMITED " .

On behalf of the Directors



Director
December 27, 2024

Director
December 27, 2024

Director
Ever Flow River Group Public Company Limited.

Director
Ever Flow River Group Public Company Limited.





EVER FLOW RIVER GROUP PUBLIC CO., LTD.

7A, 7th Floor, EFR Building, No. 941, Corner of Shukhintha Mayopat Road and Myoma 11th Street, North 4th Ward, Thakayta Township, Yangon Region.

+951 5440 76, +951 5440 77, +959 8899 488 90

www.efrgrouppmyanmar.com

www.facebook.com/efrgroup

STATEMENT OF THE DIRECTORS

On behalf of the Board of Directors, we are pleased to present the financial statements of **EVER FLOW RIVER GROUP PUBLIC COMPANY LIMITED** for the financial period from 1 April 2024 to 30 September 2024.

In accordance with Section 258 and Section 264 of the Myanmar Companies Law, we do hereby state that in the opinion of the Directors, the financial statements of the Company as set out on pages 7 to 30 are drawn up so as to give a true and fair view of the financial position of the Company as at 30 September 2024, and the financial performance, changes in equity and cash flows of the Company for the financial period from 1 April 2024 to 30 September 2024.

In addition, at the date of this statement, there are reasonable grounds to believe that the Company will be able to pay its debts when they fall due.

On behalf of the Directors

Director
EVER FLOW RIVER GROUP PUBLIC COMPANY LIMITED

December 27, 2024

Director
Ever Flow River Group Public Company Limited.



INDEPENDENT AUDITOR'S REPORT

TO THE SHAREHOLDERS OF EVER FLOW RIVER GROUP PUBLIC COMPANY LIMITED

REPORT ON THE AUDIT OF THE FINANCIAL STATEMENTS

Opinion

We have audited the financial statements of **EVER FLOW RIVER GROUP PUBLIC COMPANY LIMITED** (the Company), which comprise the consolidated statement of financial position as at 30 September 2024, and the consolidated statement of comprehensive income, consolidated statement of changes in equity and consolidated statement of cash flows for the financial period from 1 April 2024 to 30 September 2024, and notes to the financial statements, including a summary of significant accounting policies.

In our opinion, the accompanying consolidated financial statements give a true and fair view of the financial position of the Company as at 30 September 2024, and its financial performance and its cash flows for the period from 1 April 2024 to 30 September 2024 then ended in accordance with Myanmar Financial Reporting Standards (MFRSs).

Basis for Opinion

We conducted our audit in accordance with Myanmar Standards on Auditing (MSAs). Our responsibilities under those standards are further described in the Auditor's Responsibilities for the Audit of the Financial Statements section of our report. We are independent of the Company in accordance with the International Ethics Standards Board for Accountants' Code of Ethics for Professional Accountants (IESBA Code) together with the ethical requirements that are relevant to our audit of the financial statements in Myanmar, and we have fulfilled our other ethical responsibilities in accordance with these requirements and the IESBA Code. We believe that the audit evidence we have obtained is sufficient and appropriate to provide a basis for our opinion.

Information other than the Financial Statements and Auditor's Report Thereon

Management is responsible for the other information. The other information comprises the Report of the Directors set out on Page 1 to 3. Our opinion on the financial statements does not cover the other information and we do not express any form of assurance conclusion thereon.

In connection with our audit of the financial statements, our responsibility is to read the other information and, in doing so, consider the other information is materially inconsistent with the financial statements or our knowledge obtained in the audit or otherwise appear to be materially misstated. If, based on the work we have performed, we conclude that there is material misstatement of this other information, we are required to report that fact. We have nothing to report in this regard.

Responsibilities of Management and Those Charged with Governance for the Financial Statements

Management is responsible for the preparation and fair presentation of the financial statements in accordance with MFRSs, and for such internal control as management determines is necessary to enable the preparation of financial statements that are free from material misstatement, whether due to fraud or error.

In preparing the financial statements, management is responsible for assessing the Company's ability to continue as a going concern, disclosing, as applicable, matters related to going concern and using the going concern basis of accounting unless management either intends to liquidate the Company or to cease operations, or has no realistic alternative but to do so.

Those charged with governance are responsible for overseeing the Company's financial reporting process.

Auditor's Responsibilities for the Audit of the Financial Statements

Our objectives are to obtain reasonable assurance about whether the financial statements as a whole are free from material misstatement, whether due to fraud or error, and to issue an auditor's report that includes our opinion. Reasonable assurance is a high level of assurance, but is not a guarantee that an audit conducted in accordance with MSAs will always detect a material misstatement when it exists. Misstatements can arise from fraud or error and are considered material if, individually or in the aggregate, they could reasonably be expected to influence the economic decisions of users taken on the basis of these financial statements. We are also required to report, in accordance with Section 280, Sub-section (a)(b) of the Myanmar Companies Law, to the members of the Company, on the financial statements examined by us.

As part of an audit in accordance with MSAs, we exercise professional judgment and maintain professional skepticism throughout the audit. We also:

- Identify and assess the risks of material misstatement of the financial statements, whether due to fraud or error, design and perform audit procedures responsive to those risks, and obtain audit evidence that is sufficient and appropriate to provide a basis for our opinion. The risk of not detecting a material misstatement resulting from fraud is higher than for one resulting from error, as fraud may involve collusion, forgery, intentional omissions, misrepresentations, or the override of internal control.
- Obtain an understanding of internal control relevant to the audit in order to design audit procedures that are appropriate in the circumstances, but not for the purpose of expressing an opinion on the effectiveness of the Company's internal control.
- Evaluate the appropriateness of accounting policies used and the reasonableness of accounting estimates and related disclosures made by management.
- Conclude on the appropriateness of management's use of the going concern basis of accounting and, based on the audit evidence obtained, whether a material uncertainty exists related to

events or conditions that may cast significant doubt on the Company's ability to continue as a going concern. If we conclude that a material uncertainty exists, we are required to draw attention in our auditor's report to the related disclosures in the financial statements or, if such disclosures are inadequate, to modify our opinion. Our conclusions are based on the audit evidence obtained up to the date of our auditor's report. However, future events or conditions may cause the Company to cease to continue as a going concern.

- Evaluate the overall presentation, structure and content of the financial statements, including the disclosures, and whether the financial statements represent the underlying transactions and events in a manner that achieves fair presentation.

We communicate with those charged with governance regarding, among other matters, the planned scope and timing of the audit and significant audit findings, including any significant deficiencies in internal control that we identify during our audit. We also provide those charged with governance with a statement that we have complied with relevant ethical requirements regarding independence, and to communicate with them all relationships and other matters that may reasonably be thought to bear on our independence, and where applicable, related safeguards.

From the matters communicated with those charged with governance, we determine those matters that were of most significance in the audit of the financial statements of the current period and are therefore the key audit matters. We describe these matters in our auditor's report unless law or regulation precludes public disclosure about the matter or when, in extremely rare circumstances, we determine that a matter should not be communicated in our report because the adverse consequences of doing so would reasonably be expected to outweigh the public interest benefits of such communication.

Report on Other Legal and Regulatory Requirements

In accordance with the provisions of the Myanmar Companies Law, we report that:

- (i) we have obtained all the information and explanations we have required; and
- (ii) the financial records have been maintained by the Company as required by Section 258 of the Law.



Aung Phyo Myat (PAPP-1420)

Managing Partner

MNA LIMITED

Certified Public Accountants

December 27, 2024

EVER FLOW RIVER GROUP PUBLIC COMPANY LIMITED AND ITS SUBSIDIARIES
CONSOLIDATED STATEMENT OF FINANCIAL POSITION
AS AT SEPTEMBER 30, 2024

Currency – Myanmar Kyats

	Note	30-Sep-24 MMK	30-Sep-23 MMK
Assets			
Non-Current Assets			
Property, Plant and Equipment	4	4,045,542,366.09	2,645,447,779.83
Intangible Asset	5	78,053,363.97	85,366,789.93
Long-Term Investment	6	4,722,052,214.79	4,584,284,423.04
Other Non-Current Assets	7	391,618,000.00	391,618,000.00
Total Non-Current Assets		9,237,265,944.85	7,706,716,992.80
Current Assets			
Inventories	8	691,308,623.06	9,672,062.10
Account Receivable	9	7,455,853,299.82	4,963,018,854.85
Other Receivables	10	12,306,684,743.54	15,281,325,541.16
Advance and Prepayments	11	5,234,001,024.57	2,754,656,352.16
Cash and Cash Equivalents	12	2,029,084,546.89	3,521,557,761.09
Total Current Assets		27,716,932,237.87	26,530,230,571.36
Total Assets		36,954,198,182.73	34,236,947,564.16
Equity and Liabilities			
Equity			
Share Capital		13,638,599,000.00	13,638,599,000.00
Reserves		590,844,986.25	597,061,485.94
Retained Earnings		4,892,038,096.31	3,721,368,049.66
Non-Controlling Interests		277,038,346.61	244,894,263.79
Total Equity		19,398,520,429.17	18,201,922,799.38
Non-Current Liabilities			
Long-Term Borrowings	13	3,015,937,700.44	3,075,818,912.70
Total Long-term Liabilities		3,015,937,700.44	3,075,818,912.70
Current Liabilities			
Account Payables	14	4,103,602,073.34	2,734,193,168.41
Other Payables	15	9,004,579,584.34	9,763,653,668.42
Accrued and Provisions	16	1,431,558,395.56	461,359,015.25
Total Current Liabilities		14,539,740,053.24	12,959,205,852.08
Total Equity and Liabilities		36,954,198,182.73	34,236,947,564.16

See Accompanying Notes to these Consolidated Financial Statements

Authenticated by:

Director
 Ever Flow River Group Public Company Limited.

(1)



(2)

Director
 Ever Flow River Group Public Company Limited.

EVER FLOW RIVER GROUP PUBLIC COMPANY LIMITED AND ITS SUBSIDIARIES
CONSOLIDATED STATEMENT OF FINANCIAL POSITION (CONTINUED)
AS AT SEPTEMBER 30, 2024


Currency – Myanmar Kyats

	Note	30-Sep-24 MMK	30-Sep-23 MMK
(a)Basic Earnings per share			
Profit/(Loss) attributable to:			
Shareholder of the company		968,736,168.88	201,107,798.63
Weighted average number of Ordinary Share		19,977,223.00	19,977,223.00
Basic Earnings Per Share		48.49	10.07
(b)Diluted Earnings per Share			
Profit/(Loss) attributable to Shareholders of the Company		968,736,168.88	201,107,798.63
Interest on convertible loan note			
Profit/(Loss) used to determine in Diluted Earnings per share		968,736,168.88	201,107,798.63
Weighted average number of Ordinary Share		19,977,223.00	19,977,223.00
<u>Adjustment</u>			
Convertible Loan notes			
Share options			
		19,977,223.00	19,977,223.00
Diluted Earnings per share		48.49	10.07

EVER FLOW RIVER GROUP PUBLIC COMPANY LIMITED AND ITS SUBSIDIARIES
CONSOLIDATED STATEMENT OF COMPREHENSIVE INCOME
FOR THE FINANCIAL PERIOD FROM APRIL 1, 2024 TO SEPTEMBER 30, 2024
 Currency – Myanmar Kyats

	Note	30-Sep-24 MMK For 6 Months	30-Sep-23 MMK For 6 Months
Revenue	17	43,529,707,009.54	14,812,639,127.03
Direct Expenses (Cost of Sales)	18	(39,145,563,884.85)	(12,469,186,222.53)
Gross Profit		4,384,143,124.69	2,343,452,904.49
Other Income	19	776,188,800.76	999,787,055.13
Administrative Expenses	20	(3,824,198,708.18)	(2,728,802,228.79)
Advertising and Marketing Expenses	21	(87,139,607.00)	(57,538,646.50)
Share of Associate Profit / (Loss)	22	136,429,666.61	(56,309,841.72)
Operating Profit (EBIT)		1,385,423,276.88	500,589,242.63
Finance Cost	23	(92,798,968.34)	(95,495,859.11)
Profit Before Tax (PBT)		1,292,624,308.54	405,093,383.52
Corporate Income Tax	24	(294,320,440.97)	(172,935,396.10)
Profit after Tax (PAT)		998,303,867.57	232,157,987.42
Other Comprehensive Income		-	(30.24)
Total Comprehensive Income		998,303,867.57	232,157,957.18
<u>Profit/(Loss) Attributable to:</u>			
Controlling Interests		968,736,168.88	201,107,798.63
Non-Controlling Interests		29,567,698.69	31,050,188.79
<u>Total comprehensive Income attributable to:</u>			
Controlling Interests		968,736,168.88	201,107,798.63
Non-Controlling Interests		29,567,698.69	31,050,188.79
		998,303,867.57	232,157,957.19

See Accompanying Notes to these consolidated Financial Statements

(1)

 Director
 Ever Flow River Group Public Company Limited.



(2)

 Director
 Ever Flow River Group Public Company Limited.

EVER FLOW RIVER GROUP PUBLIC COMPANY LIMITED AND ITS SUBSIDIARIES
CONSOLIDATED STATEMENT OF CHANGES IN EQUITY
FOR THE PERIOD FROM APRIL 1, 2024 TO SEPTEMBER 30, 2024

Currency – Myanmar Kyats

	Share Capital	Reserves	Retained Earning	Non-controlling Interest	Total
At April 1, 2024	13,638,599,000.00	590,844,986.25	3,923,301,927.43	247,470,647.92	18,400,216,561.60
Profit for the Period	-	-	968,736,168.88	29,567,698.69	998,303,867.57
At September 30, 2024	13,638,599,000.00	590,844,986.25	4,892,038,096.31	277,038,346.61	19,398,520,429.17

FOR THE PERIOD FROM APRIL 1, 2023 TO SEPTEMBER 30, 2023

	Share Capital	Reserves	Retained Earning	Non-controlling Interest	Total
At April 1, 2023	13,638,599,000.00	597,061,516.18	4,285,080,518.03	213,844,075.00	18,734,585,109.22
Profit/ (Loss) for the Period	-	-	201,107,798.63	31,050,188.79	232,157,987.42
Dividend Paid	-	-	(764,820,267.00)	-	(764,820,267.00)
Foreign Currency Translation	-	(30.24)	-	-	(30.24)
At September 30, 2023	13,638,599,000.00	597,061,485.94	3,721,368,049.66	244,894,263.79	18,201,922,799.39

See Accompanying Notes to these Consolidated Financial Statements

EVER FLOW RIVER GROUP PUBLIC COMPANY LIMITED AND ITS SUBSIDIARIES

CONSOLIDATED STATEMENT OF CASH FLOW

FOR THE PERIOD FROM APRIL 1, 2024 TO SEPTEMBER 30, 2024

Currency – Myanmar Kyats

	30-Sep-24	30-Sep-23
	MMK	MMK
Cash Flow from Operating Activities		
Profit/ (Loss) for the period	998,303,867.57	232,157,957.18
Adjustments		
Depreciation and Amortization expenses	233,254,778.11	143,386,616.10
(Gain) / Loss on disposal of PPE	(81,093,186.42)	(12,806,008.71)
Share of Associate (Profit) / Loss	-	56,309,841.72
Income Tax Expenses	-	172,935,396.10
Foreign Currency Translation	-	(30.24)
Cash Generated from Operating Activities	1,150,465,459.25	591,983,772.15
Changes in Operating Assets and Liabilities		
Inventory	3,044,518,537.32	238,863,446.96
Account Receivables	(3,480,198,019.42)	(3,086,933,880.57)
Other Receivables	(639,050,235.56)	1,250,431,344.05
Advance & Prepayments	2,946,441,120.80	-
Account Payables	2,238,060,874.85	1,977,353,042.47
Other Payables	(8,306,668,073.92)	(1,041,117,262.97)
Accrued & Provisions	281,896,689.71	-
Tax Provision	-	(172,935,396.10)
Cash Generated from Operating Activities	(2,764,533,646.96)	(242,354,934.01)
Interest Paid	-	-
Tax Paid	-	-
Net Cash Flow from Operating Activities	(2,764,533,646.96)	(242,354,934.01)
Cash Flow from Investing Activities		
Purchase of Property, Plant and Equipment	(1,314,087,715.58)	(1,366,583,565.15)
Purchase of Intangible Assets	-	(3,540,000.00)
Proceed from Sale of Property, Plant and Equipment	-	34,081,399.55
Long-Term Investments	(160,363,621.61)	(35,589,884.00)
Net Cash Flow from Investing Activities	(1,474,451,337.19)	(1,371,632,049.60)
Cash Flow from Financing Activities		
Issue of Equity Capital	-	2,972,252,719.00
Proceed from Loan	-	-
Issue/(Repayment) of Long-Term Loan	(30,674,589.44)	-
Dividend Paid	-	(764,820,267.00)
Net Cash Flow from Financing Activities	(30,674,589.44)	2,207,432,452.00
Net Increase / (Decrease) in Cash and Cash Equivalents	(4,269,659,573.59)	766,380,864.49
Cash and Cash Equivalents at April 1, 2024	6,298,744,120.58	2,928,112,261.85
Cash and Cash Equivalents at September 30, 2024	2,029,084,546.99	3,694,493,126.34

EVER FLOW RIVER GROUP PUBLIC COMPANY LIMITED AND ITS SUBSIDIARIES

NOTES TO THE FINANCIAL STATEMENTS

FOR THE PERIOD FROM APRIL 1, 2024 TO SEPTEMBER 30, 2024

Currency – Myanmar Kyats

These notes form an integral part of and should be read in conjunction with the accompanying financial statements.

1. General

Ever Flow River Group Public Company Limited (the Company) is incorporated in the Republic of the Union of Myanmar under the Myanmar Companies Law 2017. The address of the registered office is as follows:

The registered office of the Company is located at Corner of Shukhintha Mayopat Road and Myoma 11th Street, Building No.941, 7A/7th Floor, North 4th Ward Thakkayta Township, Yangon Region, Myanmar.

Website: www.efrgroupmyanmar.com,

Contact Phone No. +9598899 48890, +951 544076. +951 544077.

2. Summary of Significant Accounting Policies

Unless otherwise stated, the following accounting policies have been applied consistently .in dealing with items that are considered material in relation to the financial statements. These policies have been consistently applied to all the years presented unless otherwise stated.

2.1 Basic of preparation

The financial statements have been prepared in accordance with the provision of the Myanmar Companies Law 2017 and Myanmar Financial Reporting Standards (MFRS). The financial statements have been prepared under the historical cost convention unless otherwise indicate in the summary of significant accounting policy.

The preparation of these financial statements in conformity with MFRSs requires management to exercise its judgment in the process of applying the Company’s accounting policies. It also requires the use of certain critical accounting estimates and assumptions.

2.2 Revenue Recognition

Revenue comprises the fair value of the consideration received or receivable for the sale of goods and rendering of services, net of service tax, sale commission and discount.

The group recognized revenue and the related cost can be reliable measured, it is probable that the collectability of the related receivable is reasonably assured and when the specific criteria for each of the Group's activities are met as follows:

(a) Sale of Goods

Revenue from sale of goods is recognized when the customers have accepted the performance obligations.

(b) Rendering (Service-Logistics Services)

Revenue from logistics services is recognized using the percentage of completion method based on the actual services provided as a proportion of the total services to be performed.

(c) Rendering (Service-Inspection Services)

Revenue from inspection services is recognized when the goods inspected are delivered.

(d) Interest Income

Interest Income is recognized when the interest is deposited into the bank account.

2.3 Group Accounting

(a) Subsidiaries

(i) Consolidation

Subsidiaries are all entities over which the Group has control. The Group controls the entity when the group is exposed to, or has rights to and has the ability to affect its power to direct the activities of the entity. Subsidiaries fully consolidated from the date on which control is transferred to the Group. They are deconsolidated from the date that control ceases.

In preparing the Consolidated Financial Statements, intercompany transactions and balances and unrealized gains on transactions between group entities are eliminated. Unrealized losses are also eliminated unless the transactions provide evidence of an impairment indicator of the transferred asset. Accounting policies of subsidiaries have been changed where necessary to ensure consistency with the policies adopted by the Group.

Non-controlling interests comprises the portion of a subsidiary's net results of operation and its net assets, which is attributable to the interest that are not owned directly or indirectly by the equity holders of the company. They are shown separately in the consolidated statement of comprehensive income, statement of changes in equity, and statement of financial position.

(ii) Acquisitions

The acquisition method of accounting is used to account for business combinations entered into by the Group.

On an acquisition-by-acquisition basis, the Group recognizes any non-controlling interest in the acquiree at the date of acquisition either at fair value or at the non-controlling interest's proportionate share of acquiree's identifiable net assets.

The excess of (a) the consolidation transfers the amount of any non-controlling interest in the acquire and the acquisition date fair value of any previous equity interest in the acquire over the (b) fair value of the identifiable net assets acquired is recorded as goodwill.

(iii) Disposals

When the change in the Group's ownership interest in a subsidiary result in a loss of control over the subsidiary, the assets and liabilities of the subsidiary including any goodwill are de-recognized.

Any retained equity interest in the equity is re-measured at fair value. The difference between the carrying amount of the retained interest at the date when control is lost and its fair value of recognized in Profit and Loss.

(b) Transactions with Non-Controlling Interests

Changes in the Group's ownership interest in a subsidiary that do not result in a loss of control over the subsidiary is accounted for as transactions with equity owners of the Company. Any difference between the change in the carrying amounts of the non-controlling interest and the fair value of the consideration paid or received is recognized within equity attributable to the equity holders of the company.

(c) Associated Companies

Associated companies are entities over which the Group has significant influence, but not control, generally accompanied by a shareholding giving rise to voting rights of 20% and above but not exceeding 50%.

Investments in associated companies are accounted for in the Consolidated Financial Statements using the equity method of accounting less impairment losses, if any.

(i) Acquisitions

Investments in associated companies are initially recognized at cost. The cost of an acquisition is measured at the fair value of the assets given, equity instruments issued or liabilities incurred or assumed at the date of exchange, plus costs directly attributable to the acquisition.

(ii) Equity Accounting Method

Under the equity method of accounting, the investments are initially recognized at cost and recognized Group's share of its associated companies' profits or losses of the investee in profit or loss and its share of movements in other comprehensive income of the investee's other comprehensive income. Dividend received or receivable form the associated companies are recognized as a reduction of the carrying amount of the investments.

(iii) Disposals

Investments in associated companies are derecognized when the Group loses significant influence.

2.4 Currency Translation

(a) Functional Currency

Functional currency is the currency of the primary economic environment in which an entity operates. The financial statement of the Company is measured using the respective functional currency of **Ever Flow River Group Public Company Limited is Myanmar Kyat.**

In the case of presenting in Myanmar Kyat, which is the functional currency of the Company, transactions in foreign currencies are translated into the functional currency at the rate of exchange ruling at the dates of the transactions.

(b) Transactions in Foreign Currency

Monetary items denominated in foreign currencies at the balance sheet are translated at the foreign exchange rates ruling at that date.

Non-monetary items which are measured in terms of historical costs denominated in foreign currencies are translated at the foreign exchange rate ruling at that date of transaction.

(c) Exchange Rate Differences

Exchange differences arising on the settlement of monetary items and the transactions of monetary items are included in the income statement for the year. When a gain or loss on a non-monetary item is recognized directly in income statement, any corresponding exchange gain or loss is recognized directly in income statement. When a gain or loss on a non-monetary item is recognized in the income statement, any corresponding exchange gain or loss is recognized in income statement.

2.5 Income Taxes

Income tax expense represents the sum of the tax currently payable.

The tax currently payable is based on taxable profit for the year. Taxable profit differs from profit as reported in the statement of profit or loss and other comprehensive income because it excludes items of income or expense that are taxable or deductible in other years and it further excludes items that are not taxable or tax deductible. The Company's liability for current tax is calculated using tax rates (and tax laws) that have been enacted or substantively enacted by the end of the reporting period.

Current tax is recognized as an expense or income in profit or loss.

2.6 Trade and Other Receivables

Trade and other receivables are initially recognized at fair value plus transaction cost and subsequently carried at amortized cost using the effective interest method, less accumulated impairment losses.

The company assesses at each statement of financial position data whether there is objective evidence that these financial assets are impaired and recognizes an allowance for impairment when such evidence exists. Significant financial difficulties of the debtor, probability that enter bankruptcy and default or delay significant delay in payments are objective evidence that these financial assets are impaired. The carrying amount of these assets is reduce through the use of an impairment allowance account which is calculated as the difference between the carrying amount and the present value of estimated future cash flows discount at the original effective interest rate.

2.7 Property, Plant and Equipment

Land and buildings are initially recognized at cost. Freehold land is subsequently carried at the revalued amount less accumulated impairment losses. Building and leasehold land are subsequently carried at the revalued amounts less accumulated depreciation and accumulated impairment losses.

Other Property and equipment are stated at cost less accumulated depreciation. Depreciation is calculated the straight-line method over the estimated useful lives of the assets. Depreciation on assets is calculated beginning from the date on which the asset has been acquired. The rates as fixed by Management. Freehold land is not depreciated. Depreciation rate are as follows:

Furniture and Fixtures	5 - 10 years
Office Equipment	5 - 10 years
Motor Vehicle	5 – 10 years
Computer	5 - 10 years
Other Fixed Assets	5 - 10 years

Subsequent maintenance expenditure relating to property, plant and equipment that has already been recognized is added to the carrying amount of the assets only when it is probable that future economic benefits associated with the item will flow to the entity and the cost of the item can be measured reliably. All other repair expenses are recognized in profit or loss when incurred.

Disposal of an item of property, plant and equipment, the difference between the disposal proceeds and its carrying amount is recognized in profit or loss within 'other gains and losses'.

2.8 Intangible Assets

(a) Goodwill

Goodwill on subsidiaries is recognized separately as intangible assets and carried at cost less accumulated impairment losses. Goodwill on associated companies and joint ventures is included in the carrying amount of the investments. Gains and losses on the disposal of subsidiaries, joint ventures and associated companies include the carrying amount of goodwill relating to the entity sold.

(b) Other Intangible Assets

Intangible assets are initially measured at cost and carried at cost less accumulated amortization and impairment losses.

2.9 Impairment of Non-Financial Assets

Property, plant and equipment are reviewed for impairment whenever there is any indication to do so. If the recoverable amount of an asset is estimated to be less than its carrying amount, the carrying amount of the asset is reduced to its recoverable amount. The difference between the amount and recoverable amount is recognized as an impairment loss in the statement of comprehensive income.

2.10 Investment in Subsidiaries and Associated Companies

Investments in subsidiaries are recognized at cost less accumulated impairment losses in the Company's statement of financial position.

Investment in associates is initially recognized at cost under the equity method and the carrying amount is increased or decreased to recognize the investor's share of the profit or loss of the investee after the date of acquisition.

2.11 Cash and Cash Equivalent

For the purpose of presentation in the cash flow statement, cash and cash equivalents include cash in hand, bank balance, bank overdraft, deposits with financial institutions which are subject to an insignificant risk of change in value.

2.12 Provisions

Provisions for other liabilities and charges are recognized when the company has a legal or constructive obligation as a result of events, it is more likely than not that an outflow of resources will be required to settle the obligation, and a reliable estimate of the amount can be made.

2.13 Trade and Other Payables

Payables are initially measured at fair value, and subsequently carried at amortized cost, using the effective interest method.

2.14 Related Parties and Related Parties Transactions

Related parties are persons or entities that are related to the entity that is preparing its financial statements. A person has control or joint control over the reporting entity has significant influence over the reporting entity is a member of the key management personnel of the reporting entity or of a parent of the reporting entity. A related party transaction is a transfer of resources, services, or obligations between related parties. Key management personnel are those persons having authority

and responsibility for planning, directing, and controlling the activities of the entity, directly or indirectly, including any directors of the entity.

If there have been transactions between related parties, disclose the nature of the related party relationship as well as information about the transactions and outstanding balances necessary for an understanding of the potential effect of the relationship on the financial statements. These disclosures would be made separately for each category of related parties and would include the amount of the transactions the amount of outstanding balances, including terms and conditions.

2.15 Reclassification of Prior Year Figures

The financial information presented for the current six-month period ended 30 September 2024 includes certain reclassifications of prior year figures. These reclassifications were made to enhance the understandability of the financial statements and to align with current financial reporting practices.

The reclassified figures do not affect the previously reported net profit, total assets, total liabilities, or equity. The changes are purely presentational and aim to provide more meaningful and transparent information to the users of the financial statements.

3. Paid-up Share Capital

The fully issued and paid-up share capital amounts to MMK 13,638,599,000, comprising 19,977,223 shares. The shareholders, who also serve as directors, are as follows:

Name of Shareholder / Director

1. U Kyaw Lwin Oo	Managing Director
2. U Aung Min Han	Director
3. Daw Saw Sanda	Director
4. U Maung Maung Oo	Director
5. Daw Khin Sone	Director
6. Daw Wut Hmone	Director
7. U Than Aung	Director
8. U Kyaw Kyaw Thein	Director
9. Daw Hnin Yee Mon	Director
10. Daw Lae Lae Mu	Director
11. Daw Zin Nyein.Htwe	Director

The Group had the following subsidiaries and associates as respectively:

Name	Principle Activities	Country of Incorporation	Proportion of Ordinary shares directly held by the Group	
			30- Sep- 2024	30- Sep- 2023
Gold Shipping Agency Services Acting as an agent for Connex Shipping Pte Ltd Limited (Gold Shipping)		Myanmar	100.00%	100.00%
EFR G Link Express Services Limited (EFR GLE)	Providing freight forwarding services for total logistics package including inland, sea, air and warehouse service	Myanmar	100.00%	100.00%
Myanmar Round The World Logistics Limited (MRTW Logistics)	Providing freight forwarding services especially for air cargo	Myanmar	100.00%	100.00%
MRTW Manufacturing & Inspection Company Limited (MRTW Manufacturing)	Providing garments, shoes and bags inspection services especially for Japanese Buyer's cargo	Myanmar	100.00%	100.00%
Multipack Engineering Services Limited (Multipack)	Providing engineering services for logistics sectors such as installation for garment on hanging in containers, handling turnkey project cargo, construction of container house, installation and construction of telecommunication tower	Myanmar	100.00%	100.00%
Ever Flow River Trading Company Limited (EFR Trading)	Selling electronic goods,yam, importation and distribution of rice roller and exporting rubber trade	Myanmar	100.00%	100.00%
Eravati Myanmar Company Limited	Exporting/Importing- rubber and agriculture product trade	Myanmar	100.00%	100.00%

Unison Choice Services Limited (UCS)	Providing freight forwarding service especially for handing sea cargo and named account information cargo	Myanmar	100.00%	100.00%
Myanmar Elite Logistics Company Limited	Inland Cross Border transportation services and warehousing services	Myanmar	100.00%	100.00%
Ever Flow River Logistics & Distribution Center (Mandalay) Company Limited (LDC Mandalay)	Erecting a dry port and a container yard and running container-related services. Apart from empty container depot, container freight station, inland container depot and container transportation services, value-added services such as packaging/ assembling services for re-transportation, customs bonded warehouse services that have connection with jetties/ wharfs and broader container services.	Myanmar	95.08%	95.08%
A Logistics Company Limited (A Logistics)	Providing trucking, custom clearance, insurance and freight forwarding service and full operational management for AIPP Logistic Center	Myanmar	60.00%	60.00%
*Kamigumi-EFR Logistics Company Limited (KEFR JV)	Providing trucking (domestics and cross border) service, inland container depot operation and relative logistics service, forwarding and custom clearance service, inspection, quarantine and inland water transportation service	Myanmar	30.00%	30.00%

* The associated as listed above have capital consisting solely of ordinary shares, which are held directly and indirectly by the group. The Group held 14.19% equity interest in KEFR JV directly and 15.81% equity interest in KEFR JV indirectly through EFR Trading.

4. Property, Plant and Equipment

	Land	Office Equipment	Furniture & Fittings	Computer & IT Equipment	Motor Vehicle	Plant and Machinery	Building Renovation	TOTAL
Cost								
At April 1, 2024	-	347,143,680.04	134,071,346.08	302,885,715.56	2,231,464,324.61	213,894,362.06	544,401,652.71	3,773,861,081.06
Addition	473,188,100.00	64,420,433.00	17,486,700.00	27,985,400.00	855,045,300.00	-	84,552,350.00	1,522,678,283.00
Disposal	-	(20,299,021.85)	(15,508,049.35)	(16,356,884.10)	156,494,550.00	-	-	(208,658,505.30)
Write Off	-	-	-	-	-	-	-	-
At September 30, 2024	473,188,100.00	391,265,091.19	136,049,996.73	314,514,231.46	2,930,015,074.61	213,894,362.06	628,954,002.71	5,087,880,858.76
Accumulated Depreciation								
At April 1, 2024	-	109,966,334.40	50,824,429.96	110,617,556.81	325,226,503.84	127,091,958.26	158,358,509.50	882,085,292.76
Depreciation for the Period	-	29,403,100.99	9,422,562.29	23,820,683.60	107,818,138.65	5,614,065.36	53,210,773.21	229,289,324.11
Disposal	-	(14,479,414.26)	(9,942,821.28)	(11,592,132.53)	(33,021,756.22)	-	-	(69,036,124.29)
Write Off	-	-	-	-	-	-	-	-
At September 30, 2024	-	124,890,021.13	50,304,170.97	122,846,107.97	400,022,886.16	132,706,023.24	211,569,282.70	1,042,338,492.67
Net Book Value								
At March 31, 2024	-	237,177,345.64	83,246,916.12	192,268,158.75	1,906,237,820.77	86,802,403.80	386,043,143.21	2,891,775,788.30
At September 30, 2024	473,188,100.00	266,375,069.56	85,745,825.76	191,668,123.49	2,529,992,188.45	81,188,338.82	417,384,720.01	4,045,542,366.09

Property, Plant and Equipment

	Land	Office Equipment	Furniture & Fittings	Computer & IT Equipment	Motor Vehicle	Plant and Machinery	Building Renovation	TOTAL
Cost								
At April 1, 2023	-	370,455,281.04	80,022,248.52	204,267,050.56	979,958,537.43	227,008,288.61	155,000,903.05	2,016,712,309.21
Addition	-	132,741,066.79	42,143,910.13	64,887,525.37	954,677,435.66	-	172,133,627.20	1,366,583,565.15
Disposal	-	(200,613.00)	(3,307,080.00)	(1,053,608.00)	(25,575,981.82)	-	-	(30,137,282.82)
At September 30, 2023	-	502,995,734.83	118,859,078.65	268,100,967.93	1,909,059,991.27	227,008,288.61	327,134,530.25	3,353,158,591.54
Accumulated Depreciation								
At April 1, 2023	-	110,361,760.30	33,592,204.28	67,334,344.48	128,700,898.98	128,977,753.15	107,419,598.36	576,386,559.55
Depreciation for the Period	-	23,690,014.33	7,187,779.62	19,007,410.97	65,129,691.67	5,614,065.28	19,557,182.26	140,186,144.13
Disposal	-	(200,613.00)	(440,895.00)	(644,290.96)	(7,576,093.00)	-	-	(8,861,891.96)
At September 30, 2023	-	133,851,161.63	40,339,088.90	85,697,464.49	186,254,497.65	134,591,818.43	126,976,780.62	707,710,811.72
Net Book Value								
At March 31, 2023	-	260,093,520.74	46,430,044.24	136,932,706.08	851,257,638.45	98,030,535.46	47,581,304.69	1,440,325,749.66
At September 30, 2023	-	369,144,573.20	78,519,989.75	182,403,503.44	1,722,805,493.62	92,416,470.18	200,157,749.63	2,645,447,779.82

5. Intangible Asset

	Software	Goodwill	Total
Cost			
At April 1, 2024	72,555,554.74	25,192,689.00	97,748,243.74
Addition	-	-	
At September 30, 2024	72,555,554.74	25,192,689.00	97,748,243.74
Accumulated Depreciation			
At April 1, 2024	15,729,425.77	-	15,729,425.77
Amortization for the Period	3,965,454.00	-	3,965,454.00
At September 30, 2024	19,694,879.77	-	19,694,879.77
Net Book Value			
At March 31, 2024	56,826,128.97	25,192,689.00	82,018,817.97
At September 30, 2024	52,860,674.97	25,192,689.00	78,053,363.97

Intangible Asset

	Software	Goodwill	Total
Cost			
At April 1, 2023	69,015,554.74	25,192,689.00	94,208,243.74
Addition	3,540,000.00	-	3,540,000.00
At September 30, 2023	72,555,554.74	25,192,689.00	97,748,243.74
Accumulated Depreciation			
At April 1, 2023	9,180,981.85	-	9,180,981.85
Amortization for the Period	3,200,471.96	-	3,200,471.96
At September 30, 2023	12,381,453.81	-	12,381,453.81
Net Book Value			
At March 31, 2023	59,834,572.89	25,192,689.00	85,027,261.89
At September 30, 2023	60,174,100.93	25,192,689.00	85,366,789.93

6. Long-term Investment

	30- Sep- 2024	30- Sep- 2023
Project under development	3,328,193,315.86	4,584,284,423.04
EFRLDC(MUSE)	10,000,000.00	-
Other Investment	1,383,858,898.93	-
	<u>4,722,052,214.79</u>	<u>4,584,284,423.04</u>

7. Other Non-Current Assets

	30- Sep- 2024	30- Sep- 2023
Land Lease Deposit	391,618,000.00	391,618,000.00
	<u>391,618,000.00</u>	<u>391,618,000.00</u>

8. Inventories

	30- Sep- 2024	30- Sep- 2023
Finished Goods	610,275,160.06	9,672,062.10
Work in Progress	20,643,537.00	-
Others	60,389,926.00	-
	<u>691,308,623.06</u>	<u>9,672,062.10</u>

9. Account Receivables

	30- Sep- 2024	30- Sep- 2023
Account Receivable	7,275,544,852.82	4,963,018,854.85
Trade Receivables - Internal	180,308,447.00	-
	<u>7,455,853,299.82</u>	<u>4,963,018,854.85</u>

10. Other Receivables

	30- Sep- 2024	30- Sep- 2023
Other Receivables	11,201,875,983.54	14,747,709,539.36
Deposit	1,104,808,760.00	533,616,001.80
	<u>12,306,684,743.54</u>	<u>15,281,325,541.16</u>

11. Advance and Prepayments

	30- Sep- 2024	30- Sep- 2023
Prepaid Office/Warehouse Rental	175,184,838.74	84,702,518.00
Prepaid Car Rental	22,060,007.00	6,750,000.00
Prepaid Others	376,467,715.29	171,913,545.84
Advance Payment to Suppliers	2,656,183,223.90	-
Advance Insurance Premium	5,978,203.58	104,448,409.72
Advance Corporate Income Tax	547,743,370.91	437,259,720.85
Advance Commercial Tax	55,723,352.25	27,668,138.25
Advance Others	1,394,660,312.90	1,921,914,019.51
	<u>5,234,001,024.57</u>	<u>2,754,656,352.16</u>

12. Cash and Cash Equivalents

	30- Sep- 2024	30- Sep- 2023
Cash in Hand	822,749,762.33	1,698,254,910.79
Cash at Bank	1,206,334,784.56	1,823,302,850.36
	<u>2,029,084,546.89</u>	<u>3,521,557,761.09</u>

13. Long-term Borrowings

	30- Sep- 2024	30- Sep- 2023
Bank Loan	3,015,937,700.44	3,075,818,912.70
	<u>3,015,937,700.44</u>	<u>3,075,818,912.70</u>

14. Accounts Payable

	30- Sep- 2024	30- Sep- 2023
Trade Payables	3,850,919,865.94	2,734,193,168.41
Trade Payables - Internal	252,682,207.40	-
	4,103,602,073.34	2,734,193,168.41

15. Other Payables

	30- Sep- 2024	30- Sep- 2023
Other Payables	7,400,228,360.10	2,609,214,179.27
Income Tax Payable	970,400,939.82	957,881,650.89
Commercial Tax Payable	196,622,844.42	193,238,023.70
Capital Gain Tax Payable	148,182,518.83	148,182,518.83
Payable to Shareholders/Directors	100,000,000.00	4,400,004,200.00
Payable to SBUs	189,144,921.17	1,455,133,095.72
	9,004,579,584.34	9,763,653,668.42

16. Accrued and Provisions

	30- Sep- 2024	30- Sep- 2023
Accrued Management Fee	606,090,462.29	4,770,431.03
Accrued General Expenses	825,367,933.27	456,588,584.57
Accrued Other Professional Fees	100,000.00	-
	1,431,558,395.56	461,359,015.60

17. Revenue

	30- Sep- 2024	30- Sep- 2023
	For 6 Months	For 6 Months
Sales/ Service (External)	42,854,613,237.69	14,153,668,519.15
Sales/ Service (Internal)	277,078,612.22	166,462,843.62
Management Fees	398,015,159.63	492,507,764.26
	43,529,707,009.54	14,812,639,127.03

18. Cost of Sales

	30- Sep- 2024	30- Sep- 2023
	For 6 Months	For 6 Months
Direct Expenses (Cost of Sales) (External)	39,145,563,884.85	12,469,186,222.53
	39,145,563,884.85	12,469,186,222.53

19. Other Income

	30- Sep- 2024	30- Sep- 2023
	For 6 Months	For 6 Months
Disposal Gain/(Loss)	81,093,186.42	12,806,008.71
Other Service Income	699,709,122.67	986,982,394.33
Cash Surplus/ (Deficit)	(4,613,508.33)	(1,347.91)
	776,188,800.76	999,787,055.13

20. Administrative Expenses

	30- Sep- 2024	30- Sep- 2023
	For 6 Months	For 6 Months
Employee and Compensation and Benefits	1,934,334,590.57	1,640,103,871.25
Operating Expenses	496,358,836.24	365,245,530.55
Transportation and Travelling Expenses	272,591,243.42	229,704,945.00
Repair and Maintenance	101,265,371.67	108,387,189.56
Professional and Service Fees	630,497,592.52	119,681,476.00
Compliance and Regulatory Expenses	1,141,000.00	5,230,575.00
Donation and Gift	37,438,210.00	30,898,381.00
Other Operating Expenses	79,521,011.60	67,407,136.43
Financial and Tax Expenses	37,796,075.05	18,756,507.90
Depreciation and Amortization Expenses	233,254,778.11	143,386,616.10
	3,824,198,708.18	2,728,802,228.79

21. Advertising and Marketing Expenses

	30- Sep- 2024	30- Sep- 2023
	For 6 Months	For 6 Months
Advertising	900,500.00	3,835,167.50
Travelling Expense (Marketing)	27,752,000.00	-

Business Related Expenses	58,487,107.00	53,703,479.00
	87,139,607.00	57,538,646.50
22. Share of Associate Profit / (Loss)		
	30- Sep- 2024	30- Sep- 2023
	For 6 Months	For 6 Months
Associate Profit/(Loss)	136,429,666.61	(56,309,841.72)
	136,429,666.61	(56,309,841.72)
23. Finance Cost		
	30- Sep- 2024	30- Sep- 2023
	For 6 Months	For 6 Months
Bank Interest Income	(60,151,986.29)	(60,126,372.26)
Bank Interest Expenses	152,950,954.63	155,622,231.37
	92,798,968.34	95,495,859.11
24. Corporate Income Tax		
	30- Sep- 2024	30- Sep- 2023
	For 6 Months	For 6 Months
CIT Tax Provision	330,053,864.44	231,284,061.76
Over/ (Under) Tax Provision	(35,733,423.47)	(58,348,665.66)
	294,320,440.97	172,935,396.10

25. Financial Performance and Financial Position of the subsidiaries.

The table below presents the total revenue, expenses, and profit or loss for each subsidiary.

	30- Sep- 2024		
	Revenue	Cost	Profit/{Loss}
EFRGLE	7,367,658,117.98	7,014,188,861.62	353,469,256.36
MRTW LOGISTICS	7,175,534,230.98	7,041,321,380.04	134,212,850.94
UCS	2,426,048,532.85	2,290,977,836.97	135,070,695.88
GOLD SHIPPING	191,257,800.00	177,686,663.41	13,571,136.59
A LOGISTICS	3,517,474,781.00	3,470,678,861.29	46,795,919.71
LDC MANDALAY	4,032,567,910.40	3,812,213,831.92	220,354,078.48
EFR TRADING	10,119,255,624.79	10,059,821,435.45	59,434,189.34
MRTW MANUFACTURING	892,218,769.55	725,017,498.52	167,201,271.03
MULTIPACK	2,020,475,658.00	1,911,258,267.47	109,217,390.53
ERAVATI	-	18,618,933.90	(18,618,933.90)
MYANMAR ELITE LOGISTICS	5,662,812,183.99	5,443,226,988.00	219,585,194.99
	43,405,303,609.54	41,965,010,559.43	1,440,293,049.95

	30- Sep- 2023		
	Revenue	Cost	Profit/{Loss}
EFRGLE	2,839,993,613.41	2,654,391,152.20	185,602,461.21
MRTW LOGISTICS	2,711,549,641.06	2,614,635,207.21	96,914,433.85
UCS	1,080,455,250.00	1,014,921,146.82	65,534,103.18
GOLD SHIPPING	186,346,692.00	100,037,616.00	86,309,076.00
A LOGISTICS	388,888,390.00	324,663,354.35	64,225,035.65
LDC MANDALAY	1,365,416,215.00	1,256,549,010.16	108,867,204.84
EFR TRADING	114,763,104.49	63,163,420.43	51,599,684.06
MRTW MANUFACTURING	700,094,263.63	544,238,749.89	155,855,513.74
MULTIPACK	987,315,947.00	1,062,048,683.89	(74,732,736.89)
ERAVATI	2,361,259,410.00	2,620,318,563.84	(259,059,153.84)
MYANMAR ELITE LOGISTICS	1,910,093,756.82	1,866,057,959.40	44,035,797.42
	14,646,176,283.41	14,121,024,864.19	525,151,419.22

The table below presents the total assets, liabilities, and equity for each subsidiary.

	30- Sep- 2024		
	Total Assets	Total Liabilities	Total Equity
EFRGLE	3,884,392,894.12	2,212,138,444.00	1,672,254,450.12
MRTW LOGISTICS	2,572,210,821.82	1,881,711,782.66	690,499,039.16
UCS	1,818,138,068.00	1,120,408,185.31	697,729,882.69
GOLD SHIPPING	900,075,028.57	57,333,714.47	842,741,314.10
A LOGISTICS	1,255,129,410.79	915,359,070.53	339,770,340.27
LDC MANDALAY	6,711,006,430.72	2,286,571,450.66	4,424,434,980.06
EFR TRADING	5,150,658,483.15	3,788,205,540.02	1,362,452,943.11
MRTW MANUFACTURING	1,518,088,120.59	1,028,361,270.80	489,726,849.80
MULTIPACK	2,079,914,702.64	2,372,213,524.04	(292,298,821.41)
ERAVATI	1,771,019,961.74	1,987,937,225.06	(216,917,263.32)
MYANMAR ELITE LOGISTICS	2,673,779,243.27	2,068,315,286.54	605,463,956.73
	30,334,413,165.42	19,718,555,494.10	10,615,857,671.32

	30- Sep- 2023		
	Total Assets	Total Liabilities	Total Equity
EFRGLE	1,907,414,085.60	378,475,036.78	1,528,939,048.82
MRTW LOGISTICS	1,638,852,539.13	1,005,079,226.47	633,773,312.66
UCS	1,088,266,646.16	483,488,061.00	604,778,585.16
GOLD SHIPPING	1,156,016,370.71	317,577,666.00	838,438,704.71
A LOGISTICS	410,898,157.85	111,902,901.70	298,995,255.97
LDC MANDALAY	5,919,128,806.35	1,816,289,449.17	4,102,839,357.18
EFR TRADING	3,052,224,997.55	1,752,906,872.02	1,299,318,125.53
MRTW MANUFACTURING	1,197,419,325.41	821,863,625.92	375,555,699.49
MULTIPACK	2,113,690,304.31	2,162,913,666.88	(49,223,362.57)
ERAVATI	2,169,832,092.12	2,341,492,279.12	(171,660,187.00)
MYANMAR ELITE LOGISTICS	1,634,566,867.15	1,495,331,069.72	139,235,797.42
	22,288,310,192.34	12,687,319,854.79	9,600,990,337.37

